



# PALAVA



ILUSTROVANÝ SEZNAM NEJDŮLEŽITĚJŠÍCH LEZECKÝCH TŮR

80

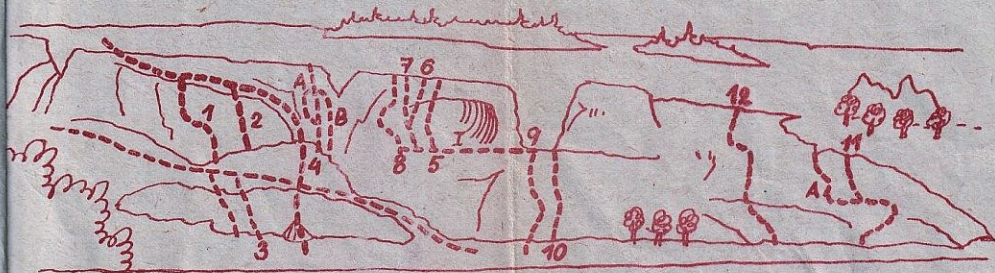
Vážení přátelé horolezci,  
krajská horolezecká sekce v Brně Vás vítá na Palavských skalách. Tímto sešitkem dává Vám k dispozici přehled tur v nejbližším okolí Martinky, pod níž táboříte. V oblasti Pavlovských kopců je ještě více lezeckých příležitostí a tur, které pro omezený rozsah tohoto průvodce nemohly být uvedeny. Je to především pokračování "Klausy" směrem k "Dívčímu hradu", tři osamělé skalní věže pod tímto hradem - "Tři panny", a pak skalní útvary pod zříceninou "Bavorovského hradu", které jsou zvláště zajímavé svou bizarností.

Doufáme, že pro Vaš krátký pobyt na našich skalách postačí výběr, který Vám předkládáme. Ostatní informace Vám ochotně podají brněnští horolezci.

Přejeme Vám, abyste si na Palavě pěkně zalezli a těšíme se, že Vás opět brzy mezi sebou uvítáme!

# „KLAUSA“

POHLED OD JIHOZÁPADU



1. JESKYŇKA V 5 skob
2. FOTOGRAFICKÝ KOMÍN I
3. ŘÍJNOVÁ SPÁRA V 1 skoba
4. JEDNOSKOBOVÁ III 1 skoba
5. V-VI 7 skob
- 4a/ VARIANTA V 3 skoby
- 4b/ VARIANTA IV 1 skoba
- I. TERASA NEBOLI SAULOCH

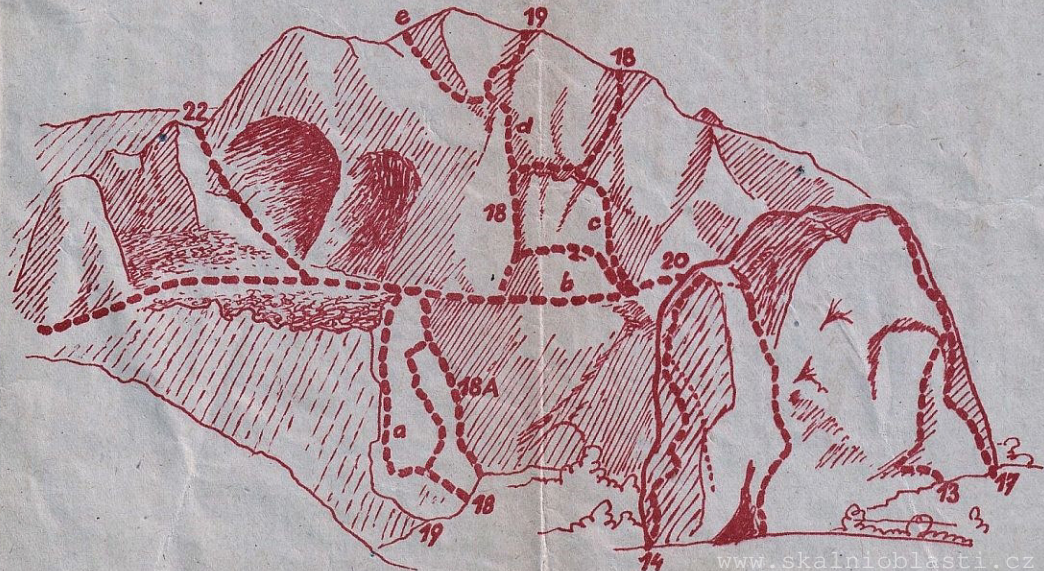
6. III bez skob
7. V 7 skob
8. V 3 skoby
9. HRANA V-VI 5 skob
10. SOKOLÍK V-VI 5 skob
11. VELKÝ-DĚRDUV TRAVERZ V 5 skob
- 11a/ VARIANTA bez skob
12. STĚNA SMRTI VI ~~12 skob~~ 6 skob

## MARTINKA -

je nejmohtnější skalním útvarem na Palavě. Její asi 70 m vysoká stěna spadá kolmo, částečně převisle k Věstonicím. Na jejím vrcholu se nacházejí dnes už málo patrné zříceniny hradu, jmenoval se Neuhäuzel. Od severní strany přiléhá k Martince Obří kámen - samostatná mohutná skalní věž, spojená velkým vklápnutým balvanem - "špuntelem" - se stěnou. Na východní straně je Martinka spojena se skupinou věží. Největší z nich je Hermannova věž.

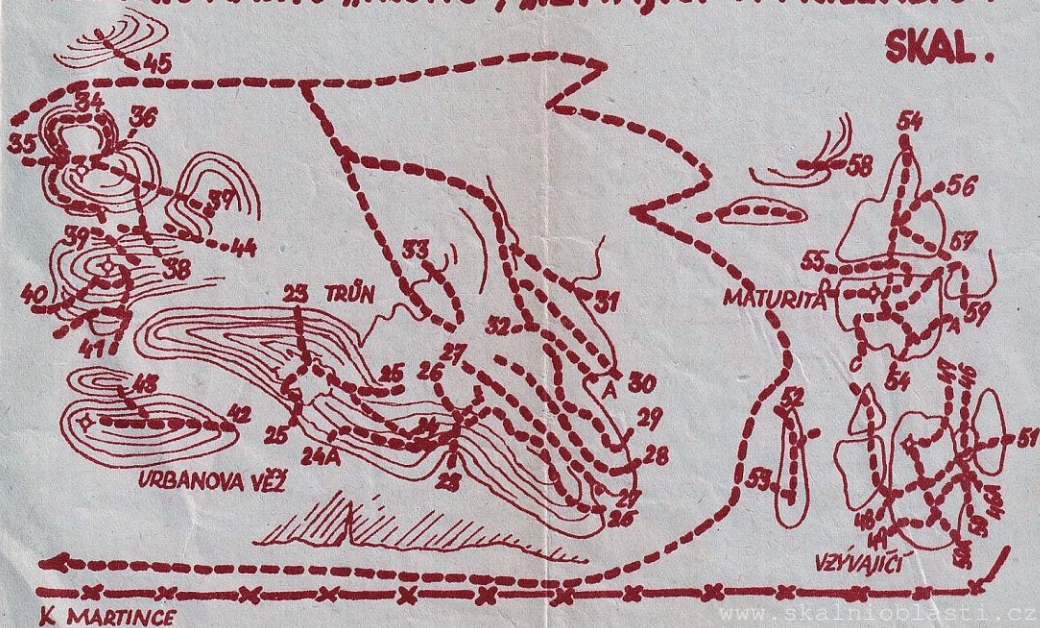
- 13. PAŘÍRÁK IV-V 2 skoby
- 14. KŘÍŽOVÁ VI 1. úsek 10 sk.
- 15. MÁJOVÁ IV 5 skob
- 16. JUNTÁLKA III 3 skoby
- 17. ZÁPAD. ŽLÁBKEM III bez sk.
- 18. NORMÁLKA - plotnou IV 5 sk,
- 18.a/ VARIANTA KOUTEM V 3 sk.
- 20. PŘES ŠPUNT V 4 skoby
- 21. ZAVŘELOVA DIREKTA VI nepevné
- 22. CESTA VŠECH SVATÝCH
- 19. VELKÁ MARTINKA - vede stejným terénem jako Normálka, spojuje však všechny problémy Martinky.
- 19.a/ HRANA PLOTNY VI 5 skob
- b/ TRAVERS, V-VI
- c/ VZDUŠNÁ ZKRATKA VI
- d/ ČERNÝ RYS VI 1. úsek 7 sk.
- e/ VARIANTA ČER. RYSA VI III lámavé, bez skob

# POHLED NA „MARTINKU“ OD HORNÍCH VĚSTONIC



23. JASANOVÁ CESTA III bez skob  
 24. KVĚTINA VI 8 skob  
 25. SEVEROVÝCH. ST. VI 6 sk.  
 26. INDIÁNKA III 2 skoby  
 27. CESTA SKŘÍTKU IV 2 skoby  
 28. HRANA ČOKOLÁDY III-IV 1 sk.  
 29. ČOKOLÁDA III-IV 1 skoba  
 30. ZÁKUSKY II-III bez skob  
 31. VÁNOČNÍ ŽLEB VI  
 32. POŠTOVNÍ SCHRÁNKA II-III  
 33. STÁTNIČE V  
 34. ZLATOKOPECKÁ IV 4 skoby  
 35. BAVORÁK VI 6 skob  
 36. HLAVNÍ KOMÍN /REMP/ IV 2 sk.  
 37. MALÝ PŘEPAD II  
 38. VLČÍ ROKLE III-IV 1 skoba  
 39. BUDIGOVA SPÁRA V 2 skoby  
 40. VÝCHODNÍ STĚNA IV-V 5sk.  
 41. SEVERNÍ KOMÍN III-IV 4 sk.  
 42. SEVEROZÁP. HRANA III-IV 2sk.
43. BOŽÍ OKO III bez skob  
 44. OLEJOVÝ KOMÍN III-Bez sk.  
 45. PLOTNOVÁ ST. III bez skob  
 46. VZÝVAJÍCÍ - NORM. CESTOU  
 47. JIHOVÝCH. HRANA IV-V  
 48. RAMENOVÝ KOMÍN II-III bez sk.  
 49. VÝCHODNÍ STĚNA V 1 skoba  
 50. VELKÝ VĚŠÁK V 4 skoby  
 50-a/SUPPERVĚŠÁK VI 6 skob  
 51. MALÝ VĚŠÁK V 6 skob  
 52. PLOUTEV II bez skob  
 53. KOROUHVIČKA IV bez skob  
 54. MATURITA III bez skob  
 54-c/TRÍSKOBOVÁ 3 skoby  
 54-d/JEDNOSKOBOVÁ VI 1 skoba  
 55. KOMÍN MATURITY III bez skob  
 56. RUŽOVÝ KOMÍN II-III bez sk.  
 57. HRANA MATURITY II-III bez s.  
 58. ABECEDA III bez skob  
 59. RAFIČKUV RYPÁK V bez skob

# PŮDORYS MASIVU „TRŮNU“, „VZÝVAJÍCÍ“ A PŘÍLEHLÝCH SKAL.



Pouze pro účastníky horolezeckého srazu na Palavě.  
Vydala horolezecká sekce při KV ČSTV v Brně, s použitím obrázků  
z připravovaného průvodce po horolezeckých terénech Brněnské-  
ho kraje, od Ing Ivana Sitaře a Jiřího Hájka.