



# Liščí díry

aneb bouldering v Beskydech

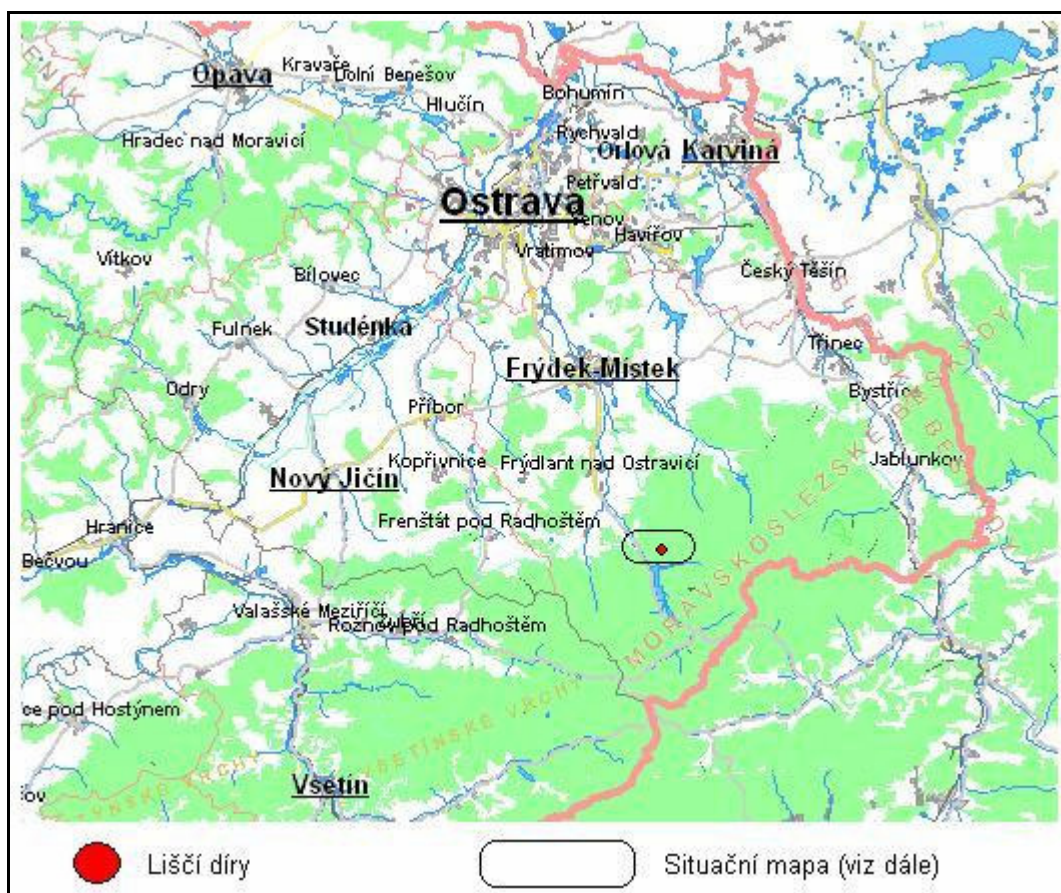
# Popis oblasti

Skalní útvary Liščích děr I, II a III nejsou doposud uváděny, jelikož je to jejich místní lidový název. Stejně jako ostatní skály v masívu Lysé hory jsou tvořeny pískovci.

Všechny tři skalní útvary se nacházejí ve vrcholové partii kopce Smrčina, vysokého cca 810 m. Tento název se rovněž neuvádí, protože je též převzat z lidového názvosloví.

Jednotlivé skály jsou od sebe vzdáleny cca 200 - 300 m.

## Regionální mapa



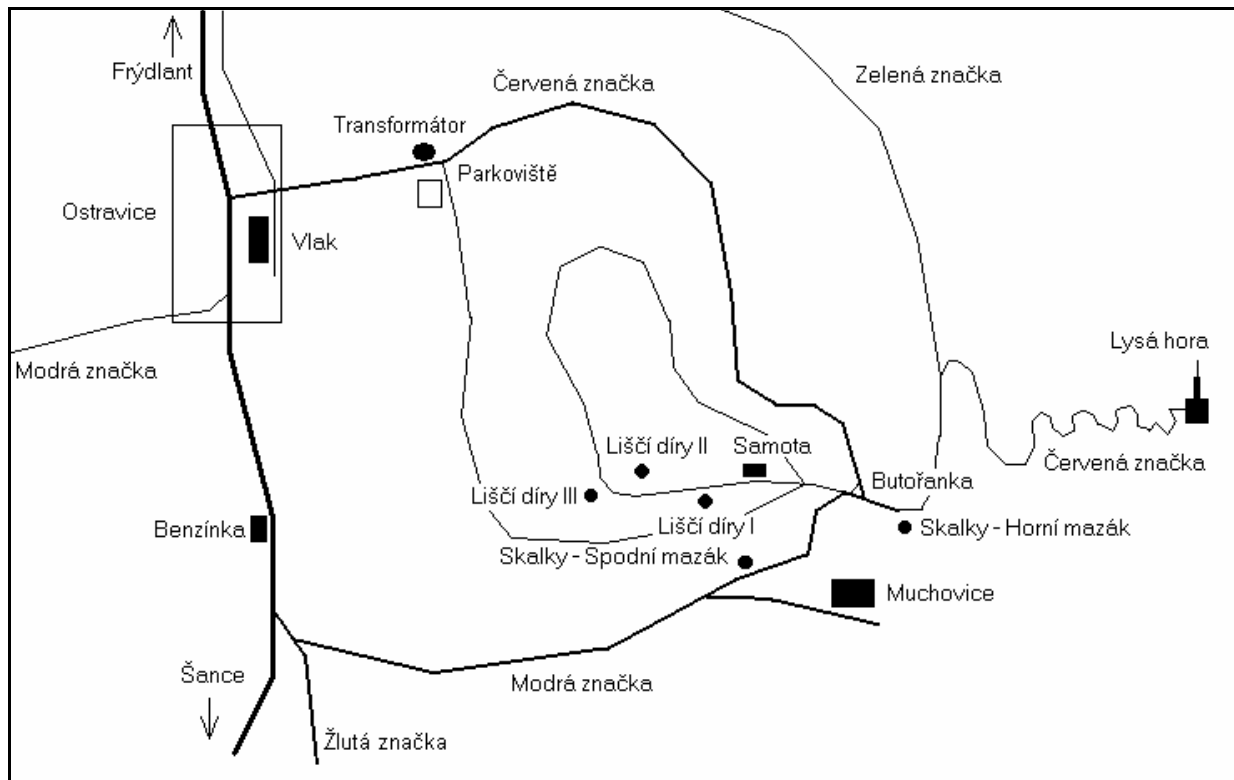
## Přístup k oblasti

Nejbližší spojení je z Autobusové zastávky - Mazák a z vlakové stanice Ostravice. Z vlakového nádraží se lze vydat jak po značce červené, tak i po značce modré. Každá z nich obchází kopec Smrčina z jiné strany.

Setkávají se po cca 4 až 4,5 km na turistickém rozcestníku Butořanka. To je i sedlo mezi Lysou horou a Smrčinou.

Z rozcestí Butořanka se dáme po výstupu červenou značkou lesní asfaltovou cestou doprava. Po výstupu modrou značkou, která přichází z opačné strany musíme tedy odbočit doleva. Poté již pokračujeme pořád rovně přes další rozcestí a po asi 500 m do mírného kopce narazíme na samotou, která je napravo. Pokračujeme po cestě pořád rovně a po dalších 300 m dorazíme k Liščím dírám I. Ty jsou pro změnu nalevo na kraji lesa. Pokračujeme-li dále po cestě, dojdeme k ostré pravotočivé zatáčce a odtud už vede doprava pěšina k Liščím dírám II a doleva k Liščím dírám III.

## Situační mapa



## Charakter lezení

Obtížnost drtivě většiny boulderproblémů je založena na nízkých nástupech „ala“ Petrohrad. Proto zde mají výhodu práškači nižšího věku. Materiál tvoří hrubozrný pískovec, který dokáže dost potrápít kůži prstů i dlaní. Leze se zde většinou po lištách a bočácích. Sem tam narazíte i na oblíny nebo dírky.

## Nepsaná pravidla neboli etika

Bouldry jsou oklasifikovány stupnicí podle Fontainebleau (Fb).

Jednotlivé směry jsou označeny oranžovými šipkami.

Bouldry se můžou lézt ze stoje i ze sedu.

Nástup ze stoje - kam došáhneš, tam začínáš (vyjma sektoru Bunkr).

Nástup ze sedu - rukama v chytech pod šipkou (vodorovnou čarou šipky).

**Neuhýbat ze směru šipky!**

**NESEKAT, NESEKAT, NESEKAT!!!**

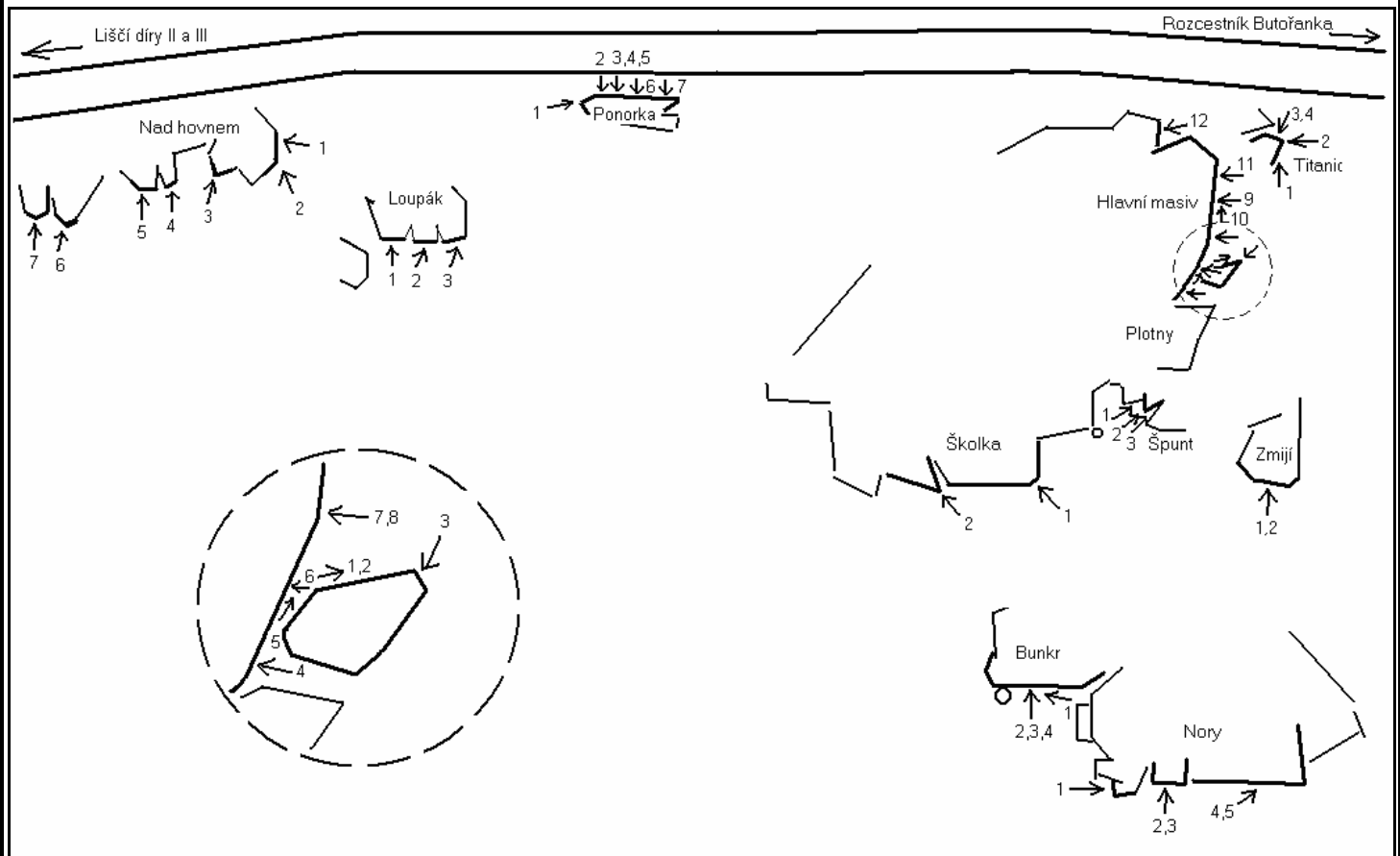
## Doplňující zdroje

[www.mapy.cz](http://www.mapy.cz), [www.beskydy.cz](http://www.beskydy.cz)

Venca PD Kučírek  
vaclav.kucirek@seznam.cz

# Liščí díry I

## Plánek



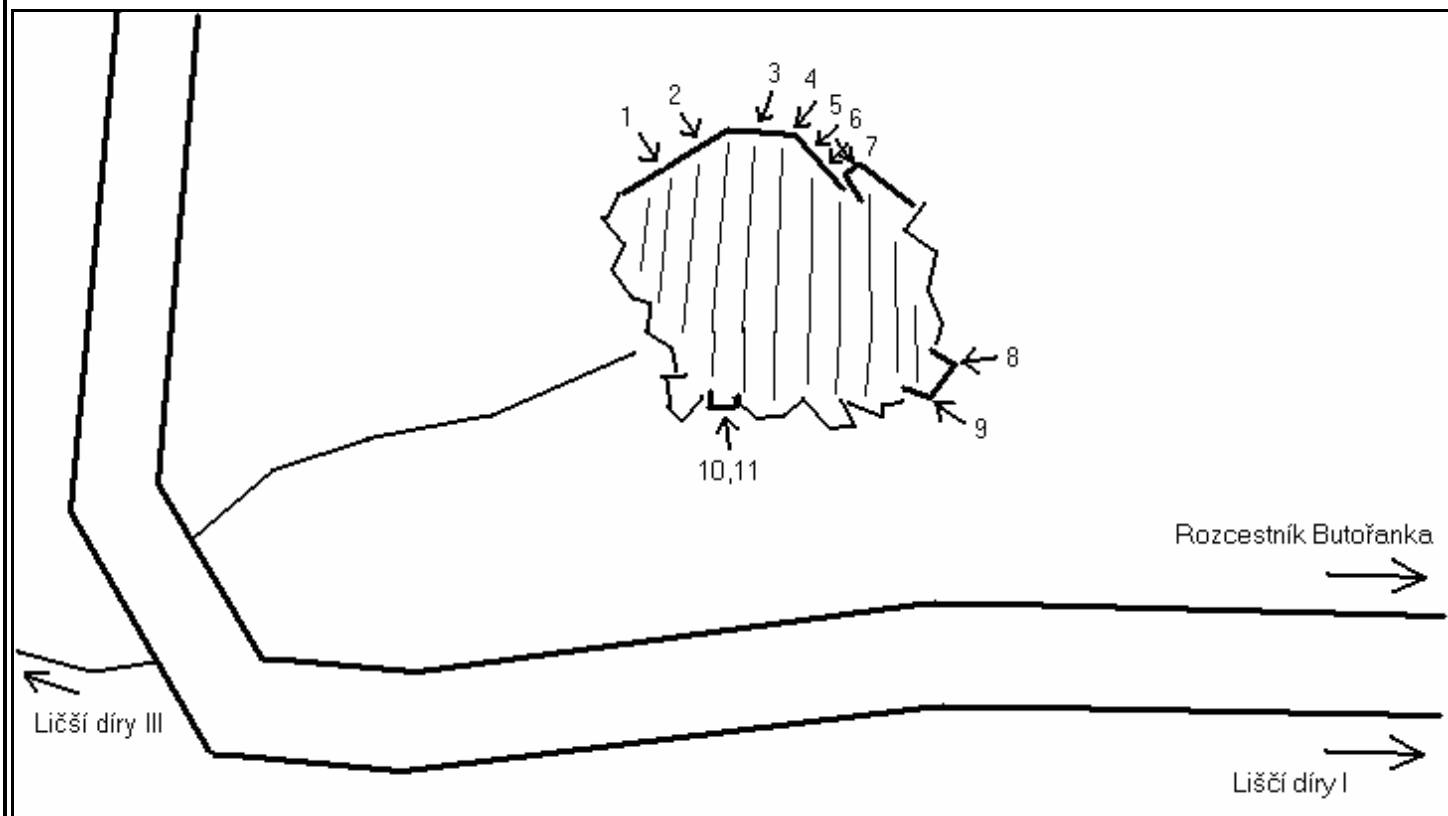
## Bouldry

<b>Nad hovnem</b>				
<i>Číslo b.</i>	<i>Název bouldru</i>	<i>Ze stoje</i>	<i>Ze sedu</i>	<i>Charakteristika</i>
1	Břicho	4	5B	Zpod převisu přímo
2	Šit	4	5C	Neutěct do madel vlevo
3	Nanuk		4	Po hraně
4	Na klíč		4	Na polici a spárkou
5	Výheň		3	Po hraně
6	Předskalí		3	Z předskalí do madel a dále po hraně
7	Lachtan	5A	6A	Neodšlapávat do bloku vpravo
<b>Loupák</b>				
<i>Číslo b.</i>	<i>Název bouldru</i>	<i>Ze stoje</i>	<i>Ze sedu</i>	<i>Charakteristika</i>
1	Variant		5B	Mezi hranami (či spárami) bez jejich použití
2	Návrat sil		3	Mezi hranami (či spárami) bez jejich použití
3	Příliš mnoho škodí		5C	Mezi hranami (či spárami) bez jejich použití
<b>Ponorka</b>				
<i>Číslo b.</i>	<i>Název bouldru</i>	<i>Ze stoje</i>	<i>Ze sedu</i>	<i>Charakteristika</i>
1	Ponorkovaná		6A+ tr	Traverz po hraně, výlez na přídi (tam a zpět 6B+ tr)
2	Torpédo		5A	Z lišt na hranu a průtlak
3	MČ		6B	Ze spodňáků na hranu a výlez, s blokem vlevo dole
4	Poloviční MČ		5B	Varianta ještě s blokem vpravo dole
5	Evakuace		6B+ tr	Spojení (1) a (3)
6	Vychýlení		5A	Z hrany vzpor
7	Na dosah		5B	Z hrany vzpor
<b>Hlavní masiv</b>				
<i>Číslo b.</i>	<i>Název bouldru</i>	<i>Ze stoje</i>	<i>Ze sedu</i>	<i>Charakteristika</i>
1	Orbit		6B tr	Traverz pod hranou, bez bloku dole, konec u (4)
2	Madlová revue		5B tr	Jako (1), ale s použitím horní hrany
3	Kulový spodek		5B	Bez bloku dole
4	Horník		6A	Bez hrany a bočáků vpravo
5	Výlet		6A tr	Traverz končící v koutě za rohem (tam a zpět 6B tr)
6	Soutěska	5B	5C	Neutěct do madel vpravo cesty (7)
7	Frí	4	5A	Mírně doleva do žlábků a přímo, bez levé spáry
8	Omezenec	5A	5B	Přímo, bez žlábků vlevo a spáry vpravo
9	Klasika	3	5B	Z hrany stropu přímo a spárou na vrchol
10	Prdelka		6C tr	Z hrany stropu, traverz po tečkách
11	Hrana	5A	5C	Z hrany stropu na pravou hranu a po ní na vrchol
12	Homole		4	Bez použití levého masivu
<b>Titanic</b>				
<i>Číslo b.</i>	<i>Název bouldru</i>	<i>Ze stoje</i>	<i>Ze sedu</i>	<i>Charakteristika</i>
1	Paluba		5A	Po hraně, výlez (2)
2	Kýl		5B	Po „kýlu“
3	Na pavouka		6A+	Bez použití obou hran
4	Na medvěda		5B	Varianta s použitím hran

<b>Špunt</b>				
<i>Číslo b.</i>	<i>Název bouldru</i>	<i>Ze stoje</i>	<i>Ze sedu</i>	<i>Charakteristika</i>
1	Důl		6A	Ze spod'áku na hranu a po ní ven, bez bloků vpravo
2	Kamenolom	2	Project	Ze spod'áků přímo, výlez ven pouze po špuntu
3	A hele!		5A	Pouze stěnkou vpravo, bez použití ostatních bloků
<b>Zmijí</b>				
<i>Číslo b.</i>	<i>Název bouldru</i>	<i>Ze stoje</i>	<i>Ze sedu</i>	<i>Charakteristika</i>
1	Krátký žebřík		6B	Bez bloku vpravo a schodu vlevo pod převisem
2	Hákovačka		6A+	Varianta se schodem vlevo pod převisem
<b>Školka</b>				
<i>Číslo b.</i>	<i>Název bouldru</i>	<i>Ze stoje</i>	<i>Ze sedu</i>	<i>Charakteristika</i>
1	Na hraně	4	5C	Hrana s průtlakem
2	CCCP	4	5C	Pouze po špici, bez použití levé hrany
<b>Bunkr</b>				
<i>Číslo b.</i>	<i>Název bouldru</i>	<i>Ze stoje</i>	<i>Ze sedu</i>	<i>Charakteristika</i>
1	Tunel		5B tr	Traverz pod stromem bez jeho doteku
2	Direkt	6A+	6B	Přímo, s použitím lišty a svislé dírky
3	Cikcak	6A	6A+	Varianta ještě s použitím velkého bočáku vpravo
4	Pivní pohotovost	6B+	6C	Varianta doprava přes velký bočák a skokem přímo
<b>Nory</b>				
<i>Číslo b.</i>	<i>Název bouldru</i>	<i>Ze stoje</i>	<i>Ze sedu</i>	<i>Charakteristika</i>
1	Krtek		3	Bez použití dolních bloků
2	Pomník	6A	6A+	Pouze po bloku, bez obou hran (spár) a lokru vlevo
3	Patník	4	5A	Varianta s použitím obou hran
4	Tsunami	6A+	6B+	Po oblinách, bez hran (ani nahoře), po tečkách
5	Vlny	5C	6A	Varianta s pravou výraznou hranou

# Liščí díry II

## Plánek

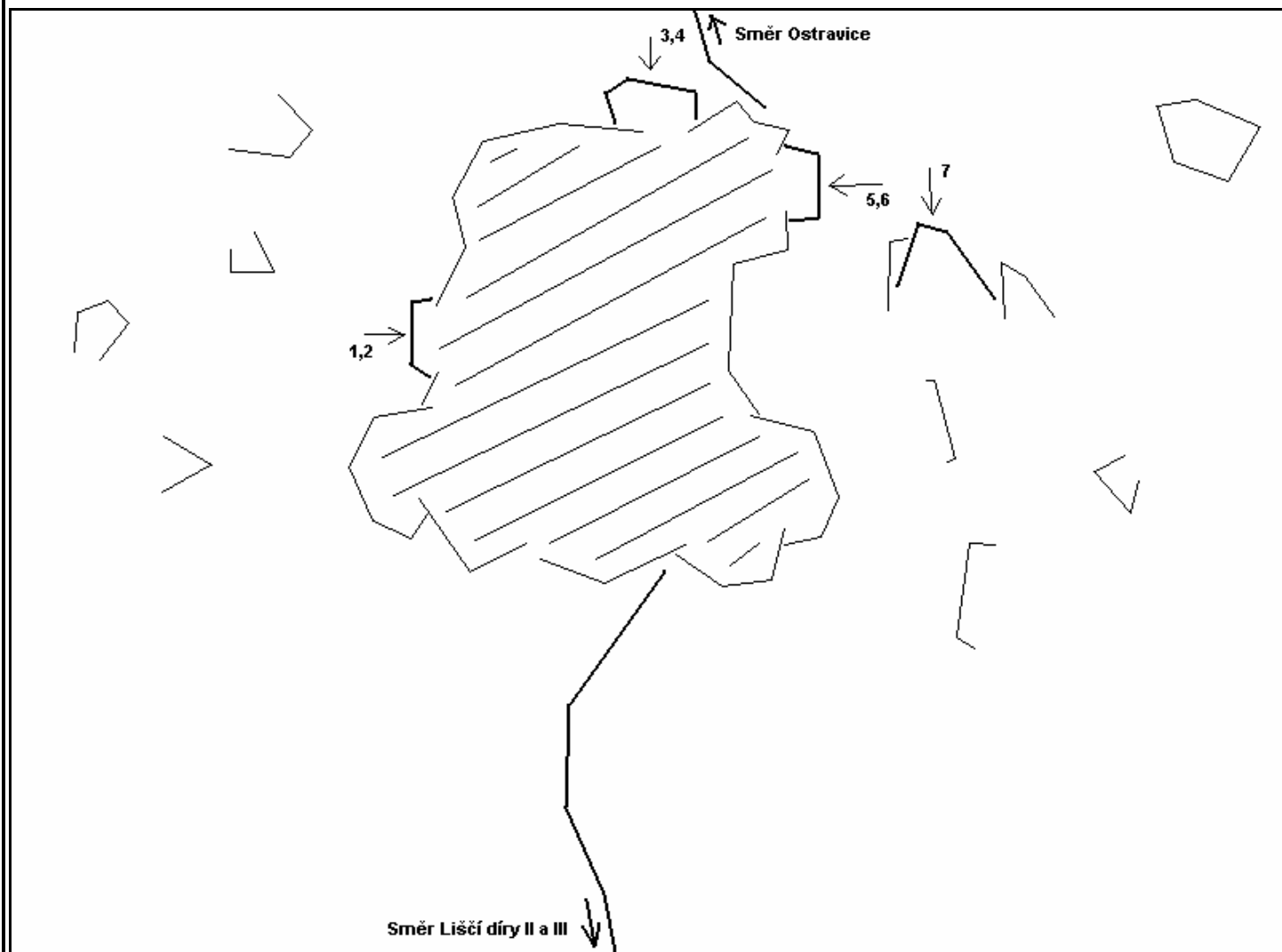


## Bouldry

Číslo b.	Seskupení šutrů		Charakteristika	
	Název bouldru	Ze stoje	Ze sedu	
1	Choďák		4	Bez pravé výrazné hrany
2	Ploužák		3	Přímo
3	Hrana H		4	Po hraně
4	Špinavá prdel		5A	Ze spodáku
5	Kristus	4	5B	Vpravo od sošky, bez spáry vpravo
6	Ježíš		4	Vlevo od sošky
7	Urna	5B	6A	Zpod stropu po nosu nahoru, bez bočních stěn
8	Cipovinka		2	Hrana
9	Kokotinka		2	Hrana
10	Slunná		6A	Mezi dvěma spárami, bez jejich použití
11	Stinná		5C	Varianta s použitím spár

# Liščí díry III

## Plánek




## Bouldry


<b>Hřeben šutrů</b>				
<i>Číslo b.</i>	<i>Název bouldru</i>	<i>Ze stoje</i>	<i>Ze sedu</i>	<i>Charakteristika</i>
1	Rozdrcená ruka		6B	Ze spodáku přímo, bez pravé hrany a levé spáry
2	Lavička		5A	Varianta s použitím pravé hrany a levé spáry
3	První		5B	Bez obou hran a bloku vpravo
4	Poslední		3	Varianta s použitím hran, bez bloku
5	Pilíř	2	3	Bez použití hran
6	Hrany pilíře	1	2	Varianta s použitím hran
7	Mechanik		5A	Průtlak z převisu





# Fotodokumentace


## Liščí díry I














## Liščí díry II







## Liščí díry III



