

HOROLEZECKÝ PRŮVODCE československé oblasti

1980

zpracovali členové horolezeckého
oddělu TJ Slovan Hydroprojekt
v Budejovicích

Obsah

Úvod	1
Domorodické skály - Sedm špicí	4
Skála u Nového Spolí	19
Klet	23
Rájov	28
Sokolci	32
Skála u Zeláného vrchu	38
Kotel	41
Karvanice - Skály na převislech	43

Dvě vázby - druhý oběh než je
zvázaný

Od první vydání průvodce po napřekročení skalních
tech v českých úpíjímle více než 10 roků. Horolezecký sa i
bu prošlo rychlým vývojem, který se projevil v počtu i km
průvody, uskutečněných na cvičných skalách.

Počet cest, uvedených v dosavadním průvodci se již už
kandobil a klet horolezecká veřejnost není v tomto směru
informována. Kevto se horolezecká činnost rozšířila do něko-
nových oblastí, které nebyly ve starém průvodci uvedeny.
Abychom umožnili provádět horolezeckou činnost a naučili d
orientaci v našich skalních oblastech i návštěvníkům z jiných
dílů a krajů, přistoupili jsme ke zpracování a vydání doplň
průvodce po cvičných skalách v československé oblasti.

Klasifikace

U starších výstupů byla používána věšinou původní klasif-
kace. Novější výstupy od r. 1967 byly přehodnoceny a klasifiká-
je podobná moderní klasifikaci ve Východních Těších. Obříhoost
je uváděna podle nejvyššího místa v cestě.

Orientace v průvodci

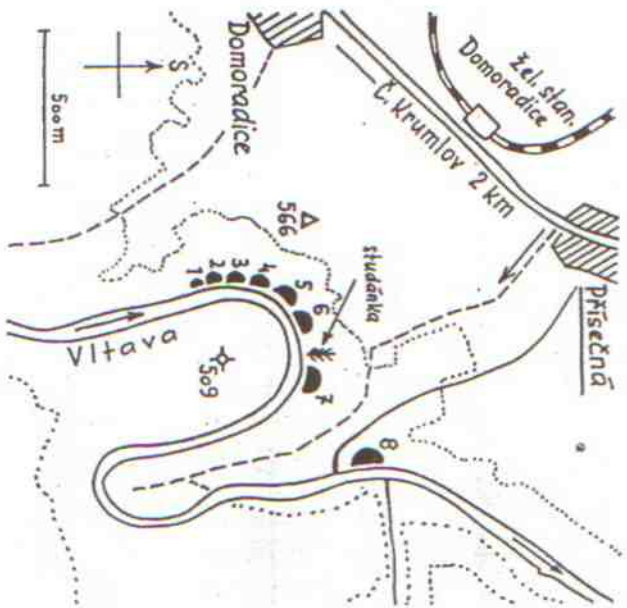
Cesty jsou popísány podle jednotlivých skalních útvarů.
Číslování je prováděno elavn doprava pořadovým číslem na každé
útvary vykáší.

Průvodce obsahuje tyto horolezecké nejvýznamnější a nej-
navištěvanější skalní oblasti:

- Domorodické skály - Sedm špicí
- Skála u Nového Spolí
- Klet
- Rájov
- Sokolci
- Skála u Zeláného vrchu
- Kotel
- Karvanice - Skály na převislech

neexistuje

Domoradice - Sedm špicí



Domoradické skály - Sedm špicí

Je to nejprocházejší a nejvýznamnější oblast. Najedz se na levém břehu Vltavy mezi Českým Krumlovem a obcí Rájovem. Geologicky se jedná o masiv biotitických středně zrnitých parafy. Okrajové útvary, tyčící se nad řekou, tvoří mohutné skalní stěny a pilíře oddělené od sebe dříve již mnohde skalou narostlými au-
lovitky. Skály dosahují v průměru výše kolem 35 metrů.

Čelá oblast je rozdělena na 8 samostatných skalních útvarů. Horolezecké rejstříkové jsou 4., 5., 6., 7. špic a řepčinná skála. V poslední době se začíná využívat i menších útvarů v okolí 5. a 6. špice.

Přístup do této oblasti je z obce Prásečná na státní silnici Česká Budějovice - Český Krumlov, nebo ze železniční stanice Domoradice na trati Česká Budějovice - Kájov, která je asi 5 min. od obce Prásečná směrem na Český Krumlov. Z Prásečné po polní cestě JV směrem asi 20 minut chůze na 7. špic. Řepčinná skála je poněkud stranou ze oboustranné řeky.

Horolezecká klimaost je zaznamenána na 1.-5. špicu od 1. února do 31. května.

DRUHÝ ŠPIC

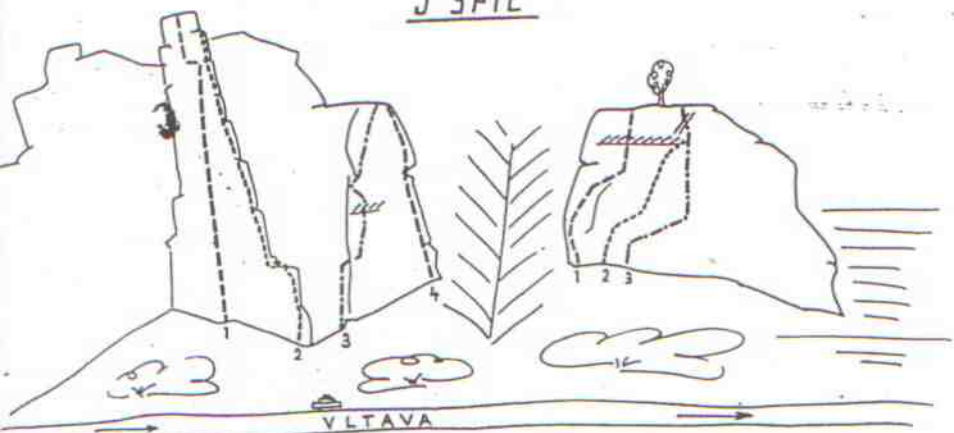
1. H a d í c e s t a - kolmou stěnou se spěškou ve střední části stěny pod převislými dříve vzhledu ke kolmému bloku, od něj dříve dol. na vrchol. / III - obtížně orientace.

ČTVRTÝ ŠPIC

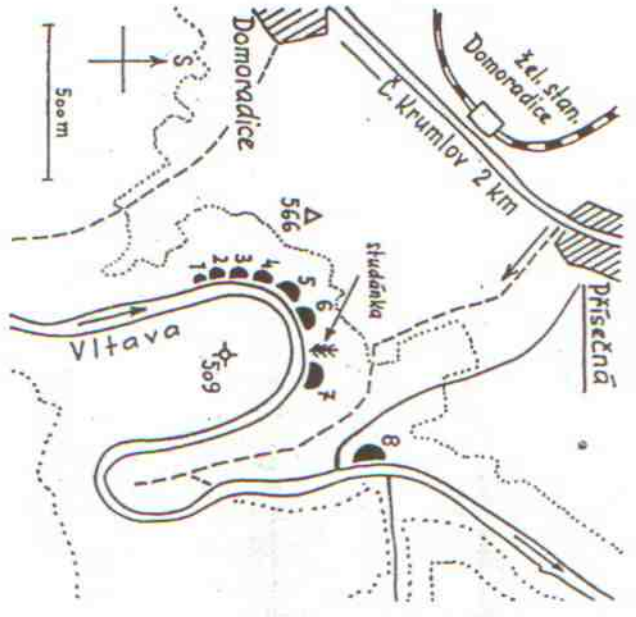
1. K r a t k á - nástup ve střední části pod výraznou stěnou. Stěnou a pak traverzou vl. pod převislými / skobami, pomocí jí přine vzhůru do kolmé stěny a jí na vrchol / IV+, AI/.
Bílí Danhelkové

1979

5 ŠPIC



Domoradice - Sedm špicí



Domoradické skály - Sedm špicí

Je to nejrozlehlejší a nejvýznamnější oblast. Najdáz se na levém břehu Vltavy mezi Českým Krumlovem a obcí Rájovem. Geologicky se jedná o masiv biotitických středně zrnitých paranců. Otravné divary, tyčící se nad řekou, tvoří mohutné skalní stěny a pilafte oddělené od sebe dnes již mnohá zcela samostatnými soulovskými. Skály dosahují v průměru výše kolem 35 metrů.

Čalá oblast je rozdělena na 8 samostatných skalních útvarů. Horolezecké zajímavé jsou 1., 5., 6., 7. špic a špičatina skála. V poslední době se začíná využívat i menších útvarů v okolí 5. a 6. špice.

Přístup do této oblasti je z obce Přísečná na státní silnici Česká Budejovice - Český Krumlov, nebo ze železniční stanice Domoradice na trati Česká Budejovice - Kájov, která je asi 5 minut cesty od obce Přísečná směrem na Český Krumlov. Z Přísečné po pojištění cesty již směrem asi 20 minut chůze na 7. špic. Špičatina skála je poukud úznanou ze oblasti řeky.

Horolezecká činnost je zakázána na 1.-5. špicu od 1. února do 31. května.

DRUH ŠPIC

1. H a d i c e t a - kolmou stěnou se spárkou ve střední části stěny pod převislím úhelným výhledem ke kolénu bloku, od něj s kmo dol. na vrchol. / III - oblast ornance/.

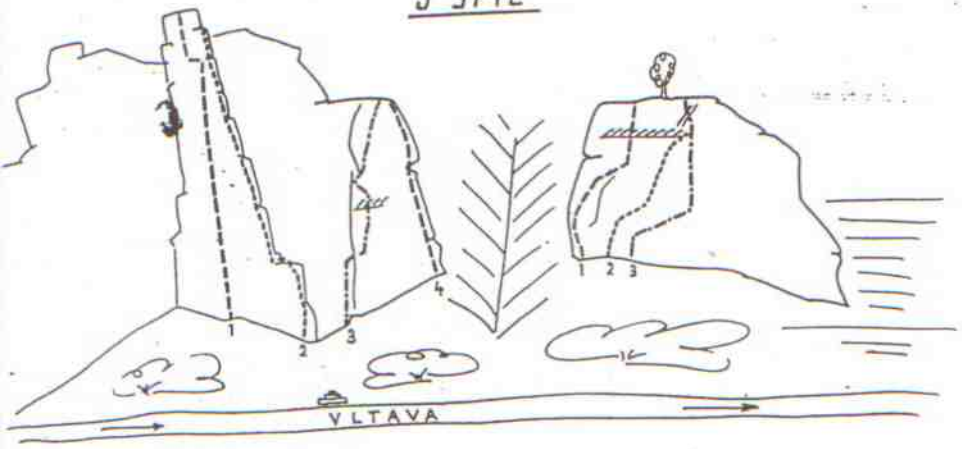
ČTYR ŠPIC

1. K r a t i c k á - nástup ve střední stěny pod výraznou stěnou. Stěnou a pak traverz vl. pod převislím / skoba/, pomocí jí přiso výhru do kolénu stěny a jí na vrchol / IV+, AI/.

Bíl Danhelkovi

1975

5 ŠPIC



Part Špic

1. O d p o l a d n í - koutem asi 4 m vl. od hrany a dále stěnkou B m vzhůru, traverz. vl. do střední kolmé stěny :

- a/ přesým okrajem plochy na vrchol
- b/ obříhnutí středem plochy na vrchol / V /

1972

2. H r a n a - stěnkou vlevo od hrany B m vzhůru na balkon.

Vlevo do jímky stěny 2 m, dále vpravo na hranu a sítmo vlevo na pelloid pod spáru. Spárou a přes několik převislých míst stále vl. od hrany pod vrcholový blok. Traverz. 3 m vl. a dále vzhůru na vrchol / V /. *05 1005*

3. M a l á h r a n a - vpravo od cesty č. 2 po vřesné hraně až pod kolmou stěnkou, sítmo dopr. a tržlinou v převisu na vrchol /IV/.

1975

4. M l n l h r a n a - vpravo od cesty č. 3 hranou přímou na její vrchol / III /.

1977

Duchon J. - Laseberk J.

PRACÍ STĚNA

1. A p r í l o v á - nástup poblíž levé hrany stěnkou pod výřeznou stěnkou, sítmo vpr. / skoba/ a tržlinou v převisu na vrchol. / V, A 1 /.

1975

2. M á j o v á - vpr. od cesty č. 1 stěnkou ke kroučku, převislým místem přímou ke skobě a sítmo vpr. pak převis / skoba/ , přes něj do hladkého koutku / skoba/ a převislým okrajem na vrchol. / V /

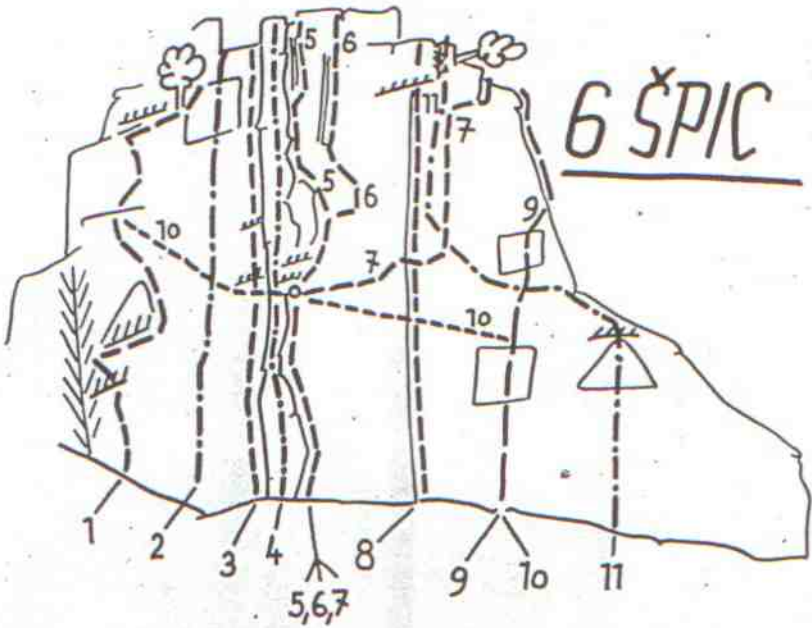
1975

Volens K. - Dvořák P.

3. T r a v e r z o v á - nástup společně s cestou č. 2 ke kroučku, od něj traverz vpr. v kolmé stěnce a krátce vzhůru ke skobě. Stěnkou přímou do hladkého koutku cesty č. 2 a na vrchol. /IV +/.

1975

Dvořák P. - Volens K.



ŠESTÝ ŠPIC

1. M o r á l n í - levou stranou L pilife, který je přerušil převisy, přes 2 skoby na jeho temeno. Sítmo vpr. do 1 stěny / skoba/, dále vzhůru a sítmo vl. pod převis / skoba/ traverz dopr. hladkou stěnkou na ploštinu pod vrcholem. / V /

Volens K. - Lukáš V.

Variante : od poslední skoby přímou přes převis na vrchol /V/ Dvořák P. - Scherling H.

2. V e p o m í n k o v á - stěnkou vpr. od cesty č. 1 ke převisu převis, dále sítmo vpr. přes převis, stěnkou vzhů tržlinou vpr. pomocí dřevu skob na ploštinu pod vrcholem. /V/, čistě vpr./.

Volens K. - Duchon J.

3. R o z e k l a n á - vhloubením vl. od hlavního pilife vzhůru na ploštinu pod výřeznou spárou a jít na vrchol. /IV/.

Volens K. - Blahová D.

4. Č l a n k y p í l í f e - hlavní pilife na ploštinu výřeznou spárou a cestou č. 3. Spárou pod první převislá msta / skoba/, edicí traverz dopr. za hranu na pilif / skoba/ a hým krokem na nakloněnou ploštinu. Pilifem přímou na vrchol. /V/.

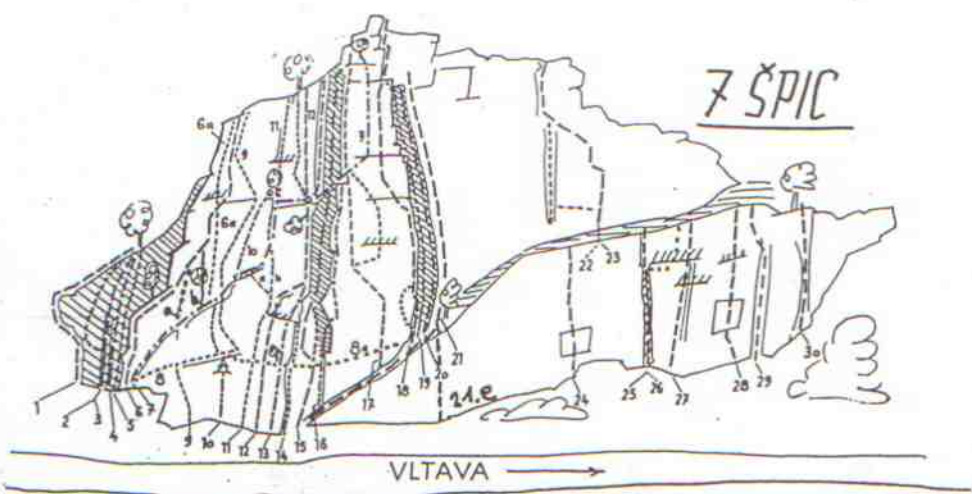
Volens K. - Ullman O.

5. V e l e n k a - vhloubením vpr. od hl. pilife na ploštinu / skoba/. Koutem vzhůru pod převis / skoba/, přes převis v na hladkou ploštinu / kruh/, vzhůru přes další převis a vzhů na vrchol. /V/, AO/.

Volens K. - Kerčan V.

6. P í t n á - od skoby pod převisem a cestou č. 5 sítmo dopr. vzhůru a dále vzhůru stěnkou na vrchol. /V/; expon., 1 Kerčan V. - Koubek K.

7. Z a p o m e n u t á - nástup společný s cestou č. 5 a 6 na plošinu / skoba/. Traversa dopr. 5 m, rozpuštěnou stěnkou vzhůru a pak dopr. za hranu / skalině obmo./, Vpravo od hrany na vrchol. / IV/. 1976
 8. C e s t a F l á k a č k ů - nástup vpr. od cesty č. 5 ve směru vyřazené hřídě spárty. Již pod převis / skoby/ a přímo přes něj na vrchol. / V/. 1976
Dvořák P. - Volena K.
 9. N o v á c e s t a - Lehčím terémem přes sesazenou polici do stěny / skoba/, vzhůru a pod další světlou plošinou. Doprava za hranu a na vrchol. / III- / . 1975
Dvořák P. - Denheltka J.
 10. V z d u h n ě t r a v e r z - nástup společný s cestou č. 9. Nad stěnkou se skobou traversa dol. až pod převis a velkou hliníkovou skobou / jlástka/. Odtud traversa dol. mírně nahoru do vhloubení z cesty č. 3. Dol. až ke stromu na stínovější cestě č. 1 a tou na vrchol. / IV- / . 1976
Dvořák P. - Káplavě B.
 11. S y p e e - nástup v pravé části stěny pod trojdielníkovou atenkou, která končí převisem a přes něj na lehké skály. Dále pod rozsáhlým převisem, který traversujeme vl. a dále stěnkou ke skobě. Přes ní do kolmé stěny a přes převis přímo na vrchol. / IV, lámský/. 1973
Volena K. - Lukáš V. - Řepeš M.
- SEZNÁMÍ ŠPIC
1. S t ř e c h a - nástup v Z stěně pod výraznou atenkou. Vhloubením pod převisem a přes něj přímo na vrchol. / IV, A1/. 1976
Dvořák P. - Hameřnick J.



2. K o u t o v á - stěnkou pod kout vpr. od stěhy z cesty č. 1 a jím / hodiny / na vrchol. / IV- / . 5- 1976
Dvořák P. - Denheltka P. OS RP
3. C e s t a p r o S l á k a - stěnkou do koutu ja u cesty č. 2, dol. na hranu L stěny a již na vrchol. / IV / . 1976
Dvořák P. - Káplavě B.
4. K r a l u p a k á - nástup uprostřed Z stěny. Lehčím t e m pod kolmou plošinou. Nejjistějším krokem vzhůru s pomocí vr- něných a skoby vzhůru a přes převis na vrchol. / V, A1 / . 1976
Dvořák P. - Dvořák M. RP
5. U k r a d e n á - výrazně vhloubená vl. od hrany na l- Ahnu / strom/. Stěnou přímo vzhůru / dvoje hodiny/ na vrchol. / III / . 1976
Dvořák P. - Píder I. RP RP
6. Z á p a d n ě t r a v e r z - z balkonu na Z okraj přímo vzhůru na římsu / amyčka/ a dol. na hranu. S k l o m u plošinou vl- od hrany na její konci / skoba/, traversa do J stěny 2 m, a s k l o m dopr. vzhůru na polici / skoba/. Východem vzhůru, trave- r s a dol. a dále sklo dopr. vzhůru na vrchol. / III / . OS 1976
Varianta: Od horovce na římsu kolmou stěnkou se na hranu / s- a mírně vpr. od hrany na vrchol. / V / .
Denheltka J. - Denheltka P. Vovr. OS
b) ještě více vpr.
7. S i k m á s p á r z - z balkonu vodotěrné traversa dopr. po f- se až ke jaštině přerušující, mírně dále a pod převisem do koutu / břísků/. Koutem vzhůru a dále libovolnou cestou na vrchol. / I / 1976
Ušman O. - Stěva C. OS

Varianty: Od břehů v koutě traverz po římsu dopr. za hranu a skoba s ceстью č. 14/, dále dopr. a pomocí prostředního útvaru z ceстью č. 17 na stanovisko a oddíl libovolně na vrchol./ IV+/. Dvořák P. - Náplava B. 1976

9. J e m n á - nástup z m vpr. od koutu, který tvoří balkon a j stěna. Pomocí dvou skob do stěny a vzhru na římsu / kruh/. Traverz dopr. a vzhru ke kruhu a dopr. pod převis. Po jemných chytích skoba vl. k výlomu a pak přímo vzhru ke skobě s ceстью č. 7. Přímo převisem a dle stěny na polici a přímo na vrchol./ V+, AI/. Lukáš V. - Volens K. 1973

10. V a l e j e m n á - nástup v j stěně pod maják sarkes. Přímo hladkou stěnou ke mrazu a dále ke skobě. Přímo vzhru a pomocí vklínění do spáry a mrazí vpr. přes převis na vrchol./ V+, AI/. Dvořák P. - Volens K. 1977

11. S l u n e d n í d i f r e t l a s t m a - stěnou vl. od koutu pomocí sokolových chytů do koutu pod převis. Dopr. přes převis pomocí spodního chytu do hladké stěny a truhlou. Pomocí skob vzhru na balkon. Přímo vzhru a přes převis na vrchol./ V, AI; část VI-/. Volens K. - Duchon J. 1967

12. P a r a l e l n í - nástup vpr. od ceстью č. 11 po málo maršantské pilířku. Po 10 m dopr. ke stropu, vzhru pod převis a jeho levou část a koutem vzhru a dopr. na polici. Prostředkem po plošných m. vrchol./ V+/RP. Dvořák P. 1976

13. K o u t - vpravená koutem na balkon / kroužek / a dále stěnou vl. na vrchol. / IV/. Ullman O. - Sláma C. 1973

14. P e d a l m n í - levou hranou pilíře na balkon / kroužek / a koutem, v dolní části hladkou koutem na lehké skobě a stěnou na vrchol. / V /. Hejda J. - Volens K. 1974

15. H a m e o k á - stěnou vpr. od levé hrany pilíře ke skobě, vprava na římsu líců a sokolovým krokem na hranu a jí na balkon / kroužek/. Pomocí spár / amytky / v z stěně pilíře na vrchol. / V /. Varianty: Od 1. skoby pomocí koutové spáry na balkon. / V /. Dvořák P. 1976

16. Z i a t y s e u b a k - málo vpravenou hranou vpr. od ceстью č. 13 ke skobě. Přímo koutem k další skobě a pomocí ní dopr. přes převis do hladké stěny. Pomocí háčku táhne vzhru a po hraně na vrchol. / V+ pravé ruce maják skoby s ceстью č. 17/. / V+, AI / Dvořák P. - Scharling W. 1978

17. V e l i k e n e t n í - nástup u pety vpravené pilíře. Nejprve susednější stěnou, které je výše doplněná hladká, dále pomocí 3 úgelní pod převis a přes něj pomocí skoby na římsu / kruh / a jemným traverzem dol. a římsu vzhru na hranu / kruh / a druhým krokem na polici. Dále

a/ stěnou při levé hraně pilíře na další polici, b/ traverz dopr. do stěny pilíře / kroužek / a přímo vzhru přes převis na polici. Z police společně při levé hraně pilíře na vrchol. / V+; A2e, varianty b - V2- / Volens K. - Kernoun A. 1972

18. Č e s k á - od pety pilíře římsu spárou dopr. na hranu a jí vzhru / skoba / ke kruhu. Traverz dol. na hranu nahoru ve výš ke kruhu a podél pravé hrany pilíře na vrchol. / V+ /. Voelck R. - Duchon J. - Volens K. 1962

Varianty: u kruhu postěnou níže traverz dol. za hranu a hladkou stěnou na římsu a podél pravé hrany pilíře na vrchol. / VI- /. Ullman O. - Sláma C. 1972

19. V l t a v a k á - nástup jako u ceстью č. 18. Od kruhu pomocí spáry do výklenku a traverz dopr. / kruh / stěnou přes druhý výklenek na balkoně a přes převisát bloky na plošinu pod vpravenou částí. Po hraně vpravené oddělení / kruh / na vrchol. / V+ /. Volens K. - Duchon J. 1976

20. P á t e r n o s t e r - nástup jako u ceстью č. 18 na plošinu. Právou částí převisát stěny po skobách na vrchol. Ceсть není vyakobována. / AI /. Duchon J. - Alliser I. 1967

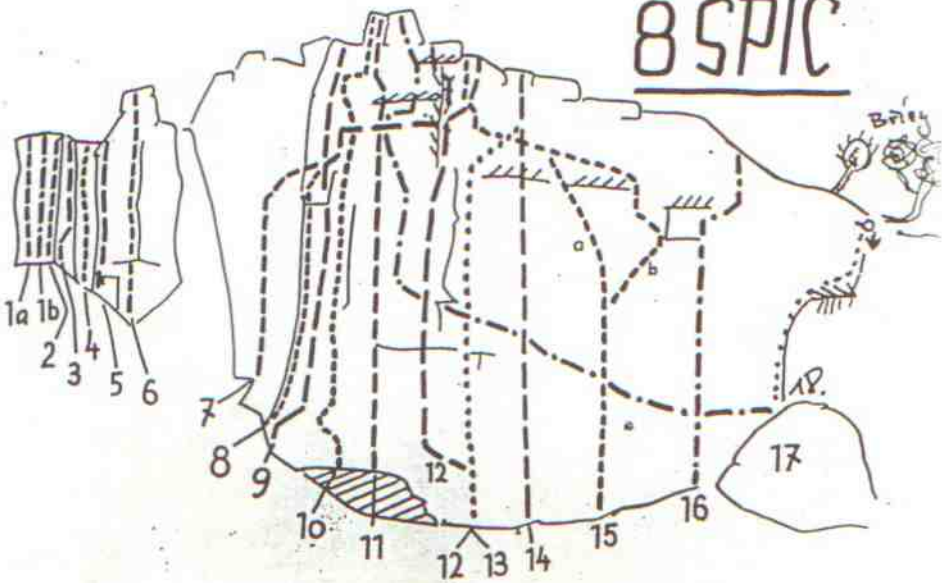
21. S p i n a v á - nástup jako u ceстью č. 18 na plošinu. Koutem vzhru na další plošinu pod věšičkou. Oddíl a/ stěnou vpr. od koutu, b/ přímo koutem, c/ středem věšičky, d/ odděpsem. Varianty: nástup pod spádnicí, část po křemítku zle.

22. Z i á b e k e - od hlavního pilíře stěny se táhne vpr. široká rampa, která rozděluje stěnu na dvě části. Nástup asi 15 m vpr. od ceстью č. 21. Koutem stěnou traverz skoba dol. do hladké a jí se na balkon / amytky /. Oddíl: a/ do jehyžky a jemně převisem na vrchol / III- /. b/ stěně vl. a koutem stěnou po jemných chytích na vrchol. / IV+ /. Haeserik J. - Fiser I. 1975

23. D á m o k á - nástup jako ceсть č. 22. Stěnou a po plošných vzhru pod převis. Traverz dol. do jehyžky, jemně převis obchází sprava. / III /. Haeserik J. 1975

24. T r e n l i n o v á - nástup na pravé hraně plošiny, přes ní do koutu stěny a jemným chytů až do jejího středu / skoba / a přímo na rampu. / IV+ /. Dvořák P. - Haeserik J. 1974

8 ŠPIC



25. T u n o l o v k a - vřezaná koutem pod převis a traversa vl. do komín. Koncem s stěnkou nad ním na rampu. /III/.
Vachl R. - Duchon J. - Volens K. 1964
26. M e r a - koutem jako u cesty č. 25 pod převis, traversa dopr. přes hladkou stěnu do koutu / hodiny/, krátce vpr. pod strop a pomocí spodního chytu a skoby přes stěnu a kolmo stěnu na rampu. / V, AO/.
Dvořák P. - Volens K. 1976
27. J a r n í p r o c h á z k a - asi 7 m vzhůru do pravého koutu pod vřezaným převisem. Pomocí skob a klád přes převis na rampu. / IV, AI/.
Scherling M. - Dvořák P. 1979
28. P r e s k r o u e k - stěnkou pod převis / kroužek/, pomocí stupu na hladkou plátnu a jí pod převis / skoba/.
Volens K. - Dvořák P. 1976
29. H l i y k e n t - vřezanou bílou tihlinou v koutě sekají-
kna na plátno / kroužek / a přímou vzhůru na rampu. / IV+/.
Sádek - Havlíček HO Praha 1974
30. S k e b o v k a - konfuzem a v jeho závěru stěnkou vl. na rampu. /III/.
1976
- KAPITOLA SEDMÁ**
1. P e t i t k o - několika variantami převisu stěny na vrchol. /IV/.
Volens K. 1964
2. K o u t - koutem přes převis na vrchol. /III/.
1977

3. K r o k o v k a - středem pravé stěny na vrchol. /IV/.
Volens K. - Duchon J. 1964
4. T a n e č n í - vřezaným hladkým koutem / anglicky / a odšiký na hranu stěnkou na vrchol. /III/.
Volens K. - Plásek I. 1967
5. P i x e n á k a h r a n a - levou hranou stěny na vrchol. /III+/.
Břežcha - Jalíněk, HO Píseň 1976
6. J a r n í - nástup na levou hranu, traversa vpr. pod spárku a jí se na konec, klau vl. přes stěnu na vrchol. /V-/.
Variante: Nástup přímo přes převislý blok a hladkou stěnkou pod spárku. /V/.
Volens K. - Duchon J. 1965
7. S p á r k y - spárkami ve středě vl. od JV hrany na plošinu a koutem na vrchol. /IV/.
Ullman O. - Sída C. 1973
8. J v h r a n a - vlevo na hranu / hodiny / a jí na plošinu a stěnkou vlevo od koutu na vrchol. /IV/.
Volens K. - Duchon J. 1976
9. K f e o v á - pod JV hranou klau dopr. vzhůru, dle středě vl. a přímou vzhůru na plošinu. Odřadu vodorovný traversa vpr. asi 15 m na plošinu ve středě vpr. od zářezu, kterou přímo na vrchol. /IV/.
Vachl R. - Duchon J. 1962
- Variante: Z plošiny traversa vpr. asi 6 m a vhloubením a stěnkou vzhůru na vrchol. /III+/.
Duchon J. - Volens K. 1977

10. C e t a p e t r ō - nástup na levé straně převisu.
Přes převis / hodiny/ a hladkou plotnou vl. k hraně. / skoba/.
Říže mírně vpr. k další skobě. Odtud vzhůru asi 2 m přev. stě-
nou./vl. za rohem skoba/, vpr. na stenovitě. Odtud vzhůru a
zl. kolem převisu ke stromku a vpr. azpon. krokem přes převis
na vrchol. /V/.
Dvořák P. - Demňelka P. 1976
11. P r e k l o v á - převou částí převisu pomocí skob do
hladké stěny a jf ke spárce. 10 m vzhůru pod převislý blok
/ skoby/. Vzhůru v šlivo vl. přes převis / skoby/ do šlību
a jf na vrchol. Horní převis je spjatý s částou č. 17.
/V, Al; při čističce lesní VT-/.
Duchon J. - Volens K. 1966
- Varianty: Horní převis po pravé hraně / skoba/ a stěnou na
vrchol. /V/.
Ullman O. - Štáva C. 1975
12. P o d z i m n í p r o c h á s k e - stěnou vpr. od pře-
visu ke skobě. Mírně dol. a stále přímo, potom koutem a mírně
převis na vrchol. /VT/.
Volens K. - Dvořák P. 1978
13. Z e m ě d ě l a k á - nástup společně s částou č. 12.
Od skoby vzhůru pod převis, který obcházíme zleva a stěnou
vpr. na vrchol. /V/.
OS 1978
14. D ě t ě t k a - nástup rovnoběžně s částou č. 13, první
skoba jediná a pod výřezný převis. Přímě přes něj na vrchol.
/V/.
Dvořák P. - Demňelka P. OS OS 1977
15. B r a n e c k á - hladkou plotnou k tenké spárce / skoba/
a dále na polici. Přes levý okraj stěny vzhůru, dále šlivo dopr.
vzhůru až k balkonu. Odtud
a/ stěnou vl. od balkonu vzhůru na jeho dřevě a traverse šlivo
dol. vzhůru na polici s částí č. 9. Odtud 2 m vzhůru a traverse
dal. přes zářez a dále na vrchol.

16

RS

- b/ vzhůru na balkon. Stěnou vl. vzhůru nad převis a šlivo
dopr. vzhůru na vrchol. /V/.
Duchon J. - Volens K. OS OS 1962
16. K o r t á n k a - kolmou stěnou / skoba/ a spárkou na
polici. Stěnou a dále spárkou na balkon. Hladkou stěnou
nejdříve vpr. a pak vl. na vrchol. /IV/.
Kortán V. - Volens K. OS 1968
17. S t a r o n o v á - šlivo od pravého okraje stěny dol.
po hladké plotně pomocí spodních chytů na polici. Stěnou vzhů-
ru na řízu a pak vodorovně několik kroků vl. do šlību a vzhů-
ru pod převislý blok / skoby/. Vzhůru a šlivo vl. přes převis
/ skoby/ do šlību a jf na vrchol. /V, Al; čistič VT-/.
Vocilk R. - Vavřík J. OS 1962

AB. Znovuobjevena!

OS

17

DOMORADICKÉ SKÁLY 4-5 špic

4 špic	autoři	rok	kl.
ZÓNA JISTOTY - převislou stěnou přes dva nýty k slaňovacímu borháku.	Dvořák	1998	7-
5 špic			
LYZOLOVA CESTA - stěnou šikmo doleva.	Jadlovský	1987	5+
CIZINEC NA POBŘEŽÍ - pilířem přes dva převisky (2 nýty) na vrchol.	Dvořák, Dvořáková	1998	5+
PRAŽDNINOVÁ - šikmo doprava vzhůru, výše za hranu a stěnou na vrchol.	Dvořák, Dvořáková	1998	4-
CESTA PRO LYZOLA - nástup z levé části police. Po ostré hraně 6m vzhůru, traverz dol. do kouta, jím pod převis a dopr. na hranu. Po ní vzhůru na vrchol.	Dvořák, Stará	1987	4+
DUBOVÁ - v levé části police podél spáry přes dva nýty.	Dvořák, Jašek	1985	5-
KAMZÍČI - stěnou mírně zleva k nýtu a stěnou přímo přes další dva nýty na podvrcholovou polici. (slanění)	Dvořák, Dvořáková	1998	5+ OS
ODPOLEDNÍ - vlevo od hrany na polici. Traverz doleva a podél zářezu stále šikmo dol. výše přes nýt na podvrcholovou polici.	Volena, Duchovní	1972	5 OS 1005
HRANA - hranou přes nýt na polici, zleva ke kruhu a stále mírně doleva (nýty) na podvrch. pol.	R. Vaclík, J. Vaclík	1962	5-
SPODNÍ A HORNÍ TERASA - vpravo od hrany přes nýt na polici. Dále hladkou stěnou přes 2 nýty na další polici, výše cestou HORNÍ TERASA přes borhák na vrchol.	S. T. Dvořák	1999	5+
	H. T. Dvořáková, Dvořák	1999	4-
MALÁ HRANA - podél hrany až pod kořmou stěnku. Šikmo doprava a trhlinou v převisu k vrch.	Dvořák, Volena	1975	4
PTAČÍ STĚNA - 2 cesty - v současné době špatně zajištěné.			

DOMORADICKÉ SKÁLY 6 špic

	autoři	rok	kl.
MORÁLNÍ - v levé části stěny, výše ke kruhu. Šikmo dol. přes břicho pod velký převis a traverz doprava hladkou stěnkou na plošinu pod vrcholem. (slanění)	Volena, Lukáš	1972	6
var. - přímo přes velký převis.	Dvořák, Schering	1979	7-
VZPOMÍNKOVÁ - stěnou vzhůru až k hladké stěnce (společný kruh s Morální). Zprava a trhlínou přímo a hladkou ubírající plotnou na plošinu pod vrcholem.	Volena, Duchoň	1975	6
ROZEKLANÁ - vtloubením, výše přes převis na plošinu pod vrcholem.	Volena, Blažková	1964	4
ČÍNSKÝ PILÍŘ - po pilíři přes nýt do lehčího terénu. Obtížně zprava, nebo snadněji zleva ke kruhu nad převisem. Vzhůru po pilíři (2 nýty) na vrchol.	Volena, Ulman	1974	6+
VOLENKA - zářezem vpravo od hlavního pilíře na plošinu (kruh). Šikmo doleva přes převis (nýty) a vzhůru na temeno pilíře.	Volena, Kortán	1968	6+
ZAPOMENUTÁ - zářezem na plošinu (kruh). Traverz 4 m doprava, stěnkou vzhůru výše šikmo doprava za hranu a podél ní na vrchol.	R. Vaclík, J. Vaclík	1962	4
PITOMÁ - vzhůru až na plošinu (kruh). Přímou vzhůru a lámavou stěnkou na vrchol.	Kortán, Koubek	1968	5+
CESTA FLÁKAČŮ - ve spádnicí světlé spárky, výše přes převis (lámavé) na vrchol.	Dvořák, Volena	1976	6
NOVÁ - lehčím terénem na polici. Plotnou vzhůru, doprava za hranu a podél ní na vrchol.	Dvořák, Danihelka	1975	5-
SYPE SE - nástup v pravé části stěny, výše přes převis do lehčího terénu. Dále pod další převis, který traverzujeme vlevo a dále kolmou stěnkou a přes převis na vrchol.	Volena, Lukáš, Řepa	1970	5

I. DOMORADICKÉ SKALY 7 špic

7 špic

OCISTEC - vlevo části západní stěny hladkou plotnou vzhůru a dopr. na hranku. Zářezem na vrchol.

autoři rok kl.
Dvořák 4+

STŘECHA - koutem, výše přes převis na vrchol.

Dvořák, Hamerník 1976 8-

CESTA PRO SLÁVKA - stěnkou do kouta, dva kroky doleva, pak doprava vzhůru ke slanění.

Dvořák, Scherling 1978 4+

KOUTOVÁ - výrazným koutem v Z. stěně (nýt) na vrchol.

Dvořák, Danihelka 1976 5- RP

KRALUPSKÁ - středem stěny (nýt), výše mírně doprava na vrchol.

Dvořák P., Dvořák M. 1978 5+ RP

UKRADENÁ - v pravé části Z. stěny (nýt), k malým hodinám a doprava za hranu do J. stěny a na vrchol.

Dvořák, Fišer 1975 4- RP

JZ HRANA - koutem na polici, stěnou šikmo doleva na hranu, plotnou doprava k nýtu a stěnou vzhůru na vrchol.

Ebenhöh, Beran 1956 3+ OS

JOHANKA Z ARCU - koutem na polici, podél zářezu do výklenku a šikmo doleva (nýt) do cesty JZ hrana.

Kus 6+ OS

var. JZ HRANY - nástup jako předešlá cesta. Z výklenku zprava, (2. nýt zleva od hrany) stěnkou mírně doleva, výše libovolně na vrchol ke slanění.

bratři Danihelkové 1975 5 OS

ŠIKMÁ SPÁRA - z police šikmo zářezem doprava (nýty) až na její konec. Traverz 2m doprava a vzhůru na balkónek (nýt). Traverz doprava do kouta a vpravo sokolíkovou spárou za hranu. Podél hrany na vrchol.

Šeran, Ebenhöh 1958 4+

var. přes desku - nejistěnou převislou stěnou na polici.

JEMNÁ - vpravo od kouta stěnou přes kruh ke kruhu na římsu. Přímou vzhůru a doprava k nýtu nebo z pravého okraje římsy přímo vzhůru k nýtu. Dále paněkud doleva do spáry. Převislým sokolíkem vlevo do horní části stěny (nýt) a na vrchol.

Lukáš, Volena 1973 7- RP

VELEJEMNÁ - hladkou stěnou přes nýt do kouta a stěnkou vpravo od jemné přes převis (nýt) do cesty Šikmá spára a odtud přímo na vrchol.

Dvořák 7+ RP-1p

SLUNEČNÍ DIRETISSIMA - 2m vlevo od kouta stěnou vzhůru, výše mírně vpravo a hladkou stěnou buď šikmo doleva do šikmé spáry, nebo přímo vzhůru na balkónek (nýt). Odtud přímo a zleva přes převis na vrchol.

Volena, Duchoň 1967 6+ RP

PARALELNÍ - vlevo od kouta stěnou pod převis, zleva do koutka a vzhůru do lehčího terénu. Stěnou přímo asi 3m vlevo od kouta přímo na vrchol.

Dvořák 1976 5 RP

KOUT - koutem, výše přímo, nebo zprava až na plošinku k nýtu. Vzhůru a traverz doleva do zářezu a lehce na vrchol.

Ullman, Štáva 1973 4- RP

PODZIMNÍ - hranou vzhůru až na plošinku k nýtu a stále vzhůru koutem na vrchol.

Hojdar, Volena 1974 5 OS

NĚMECKÁ - stěnou vpravo od hrany na skloněnou poličku. Zleva, nebo vzhůru a stěnou vpravo od kouta až na vrchol.

němečtí lezci 1942 5 RP

ZLATÝ ZOUBEK - vpravo od Německé na skloněnou poličku a koutem dva kroky vzhůru, (za hranou vpravo nýt) doprava za hranu a odtud buď obtížně přímo vzhůru, nebo o něco snadněji zprava a po hraně přímo na vrchol.

Dvořák, Scherling 1978 7

VELIKONOČNÍ - nástup u paty výrazného pilíře. Nejprve stěnkou, výše zprava ke kruhu a přes převis (kruh, nýt) hladkou stěnou přímo středem stěny na vrchol.

Volena, Marhoun 1972 7 RP

var. dol. a podél hrany (lehčí)

ČESKÁ - podél hrany, (vlevo od kouta (Špinavá) 1. vlevo od hrany, 2. přímo po hraně, 3. vpravo od hrany) výše šikmo doleva na vrchol.

Vaclík, Duchoň, Volena 1962 6 RP

VLTAVSKÁ - nástup v koutě (Špinavá), převislou stěnou vlevo od kouta přes výklenek k vrcholovému odštěpu a přes něj na vrchol věžičky.

Volena, Duchoň 1976 6

ŠPINAVÁ - stěnkou, nebo vlevo podél zářezu na plošinu. Koutem vzhůru na další plošinu pod věžičkou a odtud buď vlevo stěnkou přes nýt na věžičku, koutem, nebo vpravo od kouta na vrchol.

Ebenhöh, Bulíř 1959 4- RP

var. vpravo - stěnkou přes nýt na plošinu

Berit 6 RP

TRÉNINKOVÁ - stěnou lehce ke kruhu a přes něj ke slanění.

Dvořák, Hamerník 1974 5- OS

DÁMSKÁ - nástup je na rampě (vlevo po vyřazení Tréninkové). Stěnkou a po plotnách vzhůru pod převis. Travers dol. do jeskyňky, jejíž převis obcházíme zprava.

Moučka, Vaclík 1961 3

JEŽÍŠEK - stěnkou pod kout nad převisem. Vzhůru přes převis a doprava na malý balkónek. Vzhůru na vrchol.

Volena, Dvořák 5 OS

PISECKÁ - stěnkou přes blok (nýt) a přes převis na vrchol.

-7-

TUNELOVKA - výrazným koutem, který přechází v komínek, výše stěnkou na vrchol.

Vaclík, Duchoň, Volena 1964 3+

II.

7 špic

var. přes desku - nejistěnou převislou stěnou na polici.

JEMNÁ - vpravo od kouta stěnou přes kruh ke kruhu na římsu. Přímou vzhůru a doprava k nýtu nebo z pravého okraje římsy přímo vzhůru k nýtu. Dále poněkud doleva do spáry. Převislým sokolíkem vlevo do horní části stěny (nýt) a na vrchol.	Lukáš, Volena I. RP Dvořák	1973 7-
VELEJEMNÁ - hladkou stěnou přes nýt do kouta a stěnkou vpravo od Jemné přes převis (nýt) do cesty šikmá spára a odtud přímo na vrchol.	Dvořák	7+
SLUNEČNÍ DIRETISSIMA - 2m vlevo od kouta stěnou vzhůru, výše mírně vpravo a hladkou stěnou buď šikmo doleva do šikmé spáry, nebo přímo vzhůru na balkoněk (nýt). Odtud přímo a zleva přes převis na vrchol.	Volena, Duchoň	1967 6+
PARALELNÍ - vlevo od kouta stěnou pod převis, zleva do koutka a vzhůru do lehčího terénu. Stěnou přímo asi 3m vlevo od kouta přímo na vrchol.	Dvořák	1976 5
KOUT - koutem, výše přímo, nebo zprava až na plošinku k nýtu. Vzhůru a traverz doleva do zářezu a lehce na vrchol.	Ulman, Štáva	1973 4-
PODZIMNÍ - hranou vzhůru až na plošinku k nýtu a stále vzhůru koutem na vrchol.	Hojdar, Volena	1974 5
NĚMECKÁ - stěnou vpravo od hrany na skloněnou poličku. Zleva, nebo vzhůru a stěnou vpravo od kouta až na vrchol.	němečtí lezci	1942 5
ZLATÝ ZOUBEK - vpravo od Německé na skloněnou poličku a koutem dva kroky vzhůru, (za hranou vpravo nýt) doprava za hranu a odtud buď obtížně přímo vzhůru, nebo o něco snadněji zprava a po hraně přímo na vrchol.	Dvořák, Scherling I. RP Mikeš	1978 7
VELIKONOČNÍ - nástup u paty výrazného pilíře. Nejprve stěnkou, výše zprava ke kruhu a přes převis (kruh, nýty) hladkou stěnou přímo středem stěny na vrchol. var. dol. a podél hrany (lehčí)	Volena, Marhoun I. RP Dvořák	1972 7
ČESKÁ - podél hrany, (vlevo od kouta (Špinavá) 1. vlevo od hrany, 2. přímo po hraně, 3. vpravo od hrany) výše šikmo doleva na vrchol.	Vaclík, Duchoň, Volena	1962 6
VLTAVSKÁ - nástup v koutě (Špinavá), převislou stěnou vlevo od kouta přes výklenek k vrcholovému odštěpu a přes něj na vrchol věžičky.	Volena, Duchoň	1976 6
ŠPINAVÁ - stěnkou, nebo vlevo podél zářezu na plošinu. Koutem vzhůru na další plošinu pod věžičkou a odtud buď vlevo stěnkou přes nýt na věžičku, koutem, nebo vpravo od kouta na vrchol. var. vpravo - stěnkou přes nýt na plošinu	Ebenhöh, Bulíř Berit	1959 4- 8
TRÉNINKOVÁ - stěnou lehce ke kruhu a přes něj ke slanění.	Dvořák, Hamerník	1974 5-
DÁMSKÁ - nástup je na rampě (vlevo po výřezání Tréninkové). Stěnkou a po plotnách vzhůru pod převis. Travers dol. do jeskyňky, jejíž převis obcházíme zprava.	Moučka, Vacík	1961 3
JEŽÍŠEK - stěnkou pod kout nad převisem. Vzhůru přes převis a doprava na malý balkoněk. Vzhůru na vrchol.	Volena, Dvořák	5 OS
PISECKÁ - stěnkou přes blok (nýt) a přes převis na vrchol.		-7-
TUNELOVKA - výrazným koutem, který přechází v komínek, výše stěnkou na vrchol.	Vaclík, Duchoň, Volena	1964 3+
NORA - stěnou pod velkým převisem přes nýt, výše přes převis zprava (nýt) na vrchol. (slanění)	Dvořák, Volena	1976 6+
JARNÍ PROCHÁZKA - asi 7m vzhůru do pravého kouta pod velkým převisem. Pomocí spáry doprava na hranu a podél krátké spáry na vrchol.	Scherling, Dvořák	1979 6+
FRANCOUZSKÝ STYL - stěnkou přes dva nýty ke slanění.	Dvořák	7- RO-2 p
CESTA PŘES KROUŽEK - stěnkou přes převis a na vrchol.	Volena, Dvořák	1976 5+ OS
BÍLÝ KOUT - výraznou bílou trhlinou v koutě sokolíkem na plotnu a vzhůru na rampu.	Šalát, Havlíček	1974 5 OS
POKUS PRO DVA - vpravo od kouta při hraně na vrchol.	Dvořák, Krupařerová	4
SKOBOVKA - komínem na rampu.	Princ, Ebenhöh	1960 2