

HOROLEZECKÝ PRŮVODCE
českobudějovické oblasti
1980

zpracovali členové horolezeckého
oddílu TJ Slovan Hydroprojekt
Č. Budějovce

Obsah

Úvod	1
Democedičné skály - Sedm špicí	4
Skála u Nového Spolí	19
Kleť	23
Rájov	28
Sokolčí	31
Skála u Zeleného vrchu	38
Kotek	41
Karvadice - Skály na převisch	43

Dívčí kámen - druhý břeň než je
závěsná!

Od prvního vydání průvodce po nepískovcových skalních oblastech v Čechách uplynulo více než 10 roků. Horolezeckví se tu do-
-ba prošla rychlým vývojem, který se projevil v počtu i kvalitě
prvovýstupů, uskutečněných na evičných skalách.

Počet cest, uvedených v desavědném průvodci se již znásobili-
-kadesobit a širší horolezecká veřejnost není v tomto směru vůbec
informována. Navíc se horolezecká činnost rozšířila do několika
nových oblastí, které nebyly ve starém průvodci uvedeny.
Abychom uměli provádět horolezeckou činnost a zajistili dobrou
orientaci v našich skalních oblastech i návštěvníkům a jiných od-
-dílů a krajů, přistoupili jsme ke zpracování a vydání doplněného
průvodce po evičných skalách v Šestokůňjovické oblasti.

Klasifikace

U starších výstupů byla ponechána většinou původní klasifi-
-kace. Novější výstupy od r.1967 byly přehodnoceny a klasifikace
je podobná moderní klasifikaci ve Vysokých Tatrách. Obtížnost
je uváděna podle nejtěžšího místa v cestě.

Orientace v průvodci

Cesty jsou popisovány podle jednotlivých skalních útvarů.
Číslování je prováděno zleva doprava pořadovými čísly na každém
útváru zvlášť.

Průvodce obsahuje tyto horolezecké nejvyšší a nej-
-navštěvovanější skalní oblasti:

Domezličské skály - Sedm špicí

Skála u Nového Spolá

Kleč

Rájov

Sokolčí

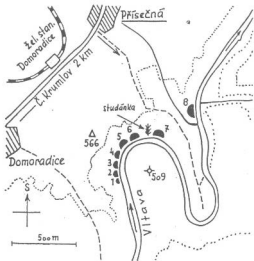
Skála u Zeleného vrchu

Kotak

Kaplanice - Skály na převiscích

neexistuje

Domoradice - Sedm špicí



Dogoradická skála - Sedm špicí

Je to nejrozsáhlejší a nejvýznamnější oblast. Nalézá se na levém břehu Vltavy mezi Českým Krumlovem a obcí Kájovem. Geologicky se jedná o masiv biotitických středně zrnitých perarul. Okrajové útvary, tyčící se nad řekou, tvoří mohutné skalní stěny a pilíře oddělené od sebe dříve již mnohde zcela zarostlými sůlvisky. Skály dosahují v průběhu výše kolem 35 metrů.

Celá oblast je rozdělena na 8 samostatných skalních útvarů. Horolezecky zajímavé jsou 4., 5., 6., 7. špic a župčina skála. V poslední době se začíná využívat i menších útvarů v okolí 3. a 6. špice.

Přístup do této oblasti je z obce Přásečná na státní silnici Česká Budějovice - Český Krumlov, nebo se železniční stanicí Dogoradice na trati Česká Budějovice - Kájov, která je asi 5 min. cesty od obce Přásečná směrem na Český Krumlov. Z Přásečné po polní cestě JV směrem asi 20 minut chůze na 7. špic. Župčina skála je poněkud stranou se obloukem řeky.

Horolezecká činnost je zakázána na 1.-5. špicu od 1. února do 31. května.

PRVNÍ ŠPIC

1. **H a d í c e t a** - kolema stěnkou se spárkou ve střední části stěny pod převis šikmo dopr. vzhůru ke kolemu bloku, od něj šikmo dol. na vrchol. / III - obtížná orientace/.

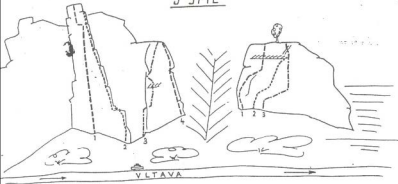
ČTVRTÝ ŠPIC

1. **K r a t í k á** - nástup ve střední části stěny pod výraznou střední částí. Stěnou a pak travert vl. pod převis / skoba/, pomocí jí přímo vzhůru do kolema stěny a jí na vrchol / IV+, AI/.

Bři Danhelkové

1975

5 SPIC



PÁTÝ SPIC

1. O d p o l e d n í - koutem asi 4 m vl. od hrany a dále stěnkou 8 m vzhůru, travers. vl. do středě kolmé stěny :

a/ převrta okrajem plotny na vrchol

b/ obtížnější středem plotny na vrchol / V /

Volens K. - Duchoň J.

1972

2. H r e n a - stěnkou vlevo od hrany 8 m vzhůru na balkon. Vlevo do jiné stěny 2 m, dále vpravo na hranu a šikmo vlevo na polici pod spáru. Spárou a přes několik převislých míst stále vl. od hrany pod vrcholový blok. Travers. 3 m vl. a dále vzhůru na vrchol / V /. *OS 2005*

3. M e l í k h r e n a - vpravo od cesty č. 2 po vřesné hraně až pod kolmou stěnkou, šikmo dopr. a trhákou v převisu na vrchol / IV /.

Dvořák F. - Volens K.

1975

4. M i n í h r e n a - vpravo od cesty č. 3 hranou přímo na její vrchol / III /.

Duchoň J. - Lemberk J.

1977

PTACÍ STĚNA

1. A p r í l e v á - nástup poblíž levé hrany stěnkou pod vřesnou stěchu, šikmo vpr. / skoba/ a trhákou v převisu na vrchol. / V, A 1 /.

Dvořák F. - Volens K.

1975

2. M á j o v á - vpr. od cesty č. 1 stěnkou ke kroužku, převislým místem přímo ke skobě a šikmo vpr. pak převis / skoba /, přes něj do hladkého koutku / skoba/ a převislým okrajem na vrchol. / V /

Volens K. - Dvořák F.

1975

3. T r a v e r s e v á - nástup společný a cestou č. 2 ke kroužku, od něj traversa vpr. v kolmé stěnce a krátce vzhůru ke skobě. Stěnkou přímo do hladkého koutku cesty č. 2 a na vrchol. / IV +, /.

Dvořák F. - Volens K.

1975

SESTÍ ŠPIC

1. M e r á l m í - levou stranou L pilíře, který je přeroben třemi převisy, přes 2 skoby na jeho temeno. Šikmo vpr. do kolmé stěny / skoba/, dále vzhůru a šikmo vl. pod převis / skoba/ a travěra depr. hladkou stěnkou na plošinu pod vrcholem. / V+ /
Velens K. - Lukáš V.

Varianta : od poslední skoby přímo přes převis na vrchol /V/
Dvořák P. - Scherling M. 1979

2. V a p o m í n k o v á - stěnkou vpr. od cesty č. 1 ke kroučku, přes malý převis, dále šikmo vpr. přes převis, stěnkou vzhůru a trhlinou vpr. pomocí dvou skob na plošinu pod vrcholem. /V,
část V+/.
Velens K. - Dachoň J. 1975

3. R o z e k l e n á - vhloubením vl. od hlavního pilíře stěny vzhůru na plošinu pod výraznou spárou a jí na vrchol. /IV/.
Velens K. - Blažková D. 1964

4. Č í n e k ý p í l í ř - hlavní pilířem na plošinu pod výraznou spárou a cesty č. 3. Spárou pod první převislé místo / skoba/, eštěd travěra depr. na hřenu na pilíř / skoba/ a dlouhým krokem na nakloněnou plošinu. Pilířem přímo na vrchol. / V+, 10/
Velens K. - Ulman O. 1974

5. V e l e n k e - vhloubením vpr. od hl. pilíře na plošinu / skoba/. Koutem vzhůru pod převis / skoba/, přes převis vl. na hladkou plošinu / kruh /, vzhůru přes další převis a vhloubením na vrchol. / V+, 10/
Velens K. - Kertán V. 1968

6. P í t e m á - od skoby pod převisem a cesty č. 3 šikmo depr. vzhůru a dále vzhůru stěnkou na vrchol. / V; expon., lámevá/
Kertán V. - Keubek K. 1968

7. Z a p o m e n u t á - nástup společně cestou č. 5 a 6 na plošinu / skoba/. Traversa dopr. 5 m, rozpuknou stěnkou vzhůru a pak dopr. za hranu / skalní okna/. Vpravo od hrany na vrchol. /IV/.

8. C e s t e f l á k e č 0 - nástup vpr. od cesty č. 5 ve směrnici vřezané bílé spárky. Již pod převis / skoby/ a přímo přes něj na vrchol. / V/.

Dvořák P. - Volens K.

1976

9. N o v á c e s t a - lehčí terémem přes zarostlou polici do stěny / skoba/, vzhůru a pod další světlou plošinou. Doprava za hranu a na vrchol. / III+ /.

Dvořák P. - Denihelka J.

1975

10. V z d u š n ý t r a v e r s a - nástup společně cestou č. 5. Nad stěnkou za skobou traversa dol. až pod převis a velkou klinkovou skobou / jistění/. Odtud traversa dol. mírně nahoru do vhloubení z cesty č. 3. Dol. až ke stromu na stanoviště cesty č. 1 a tou na vrchol. / V+ /.

Dvořák P. - Máplava B.

1976

11. S y p e s e - nástup v pravé části stěny pod trojdielníkovou stěnkou, která končí převiskem a přes něj na ležící skály. Dále pod rozlámaný převis, který traversujeme vl. a dále stěnkou ke skobě. Přes ní do kalné stěny a přes převis přímo na vrchol. / IV+, lámev/.

Volens K. - Lutáň V. - Řepa M.

1973

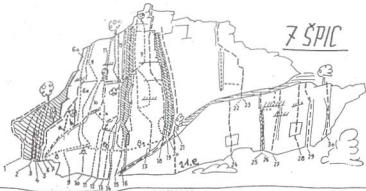
SEDMÝ ŠPIC

1. S t ř e c h a - nástup v Z stěně pod vřezanou střešinou. Vhloubení pod převis a přes něj přímo na vrchol. / IV+, 41/.

Dvořák P. - Hrašník J.

1976

7 ŠPIC



VLTAVA →

2. K o u t e v á - stěnkou pod kout vpr. od střešky z cesty
č. 1 a jíh / hodiny / na vrchol. ~~1-4~~ / 5-

Dvořák P. - Denhelka P. OS RP 1976

3. C e s t a p r o S l á v k a - stěnkou do koutu jako
u cesty č. 2, dol. na hranu L stěny a jí na vrchol. / IV /.

Dvořák P. - Máplava B. 1978

4. K r a l u p e k á - nástup uprostřed L stěny. Lehčí teré-
nem pod kolmou plotnou. Nejistějším krokem vzhůru a pomocí vklí-
něnců a skoby vzhůru a přes převis na vrchol. / V, A 1 /.

Dvořák P. - Dvořák M. RP 1978

5. U k r e d e n á - vřezným vzloučením vl. od hrany na ple-
šinu / strom/. Stěnou přímo vzhůru / dvoje hodiny / na vrchol.
/ III /.

Dvořák P. - Fišer I. RP RP 1975

6. Z á p e d n í h r a n e - z balkonu na L okraj přímo
vzhůru na římsu / smyčka / a dol. na hranu. Šikmou plotnou vl.
od hrany na její konec / skoba / , traversa do J stěny 2 m, a pak
šikmo dopr. vzhůru na pelici / skoba /. Vřevíkem vzhůru, traversa
dol. a dále šikmo dopr. vzhůru na vrchol. / III /.

Varianční: Od borovice na římsu kolmou stěnkou až na hranu / skoba /
a mírně vpr. od hrany na vrchol. / V /.

Denhelka J. - Denhelka P. Var. a) napřimání s ~~stěnou~~
b) ještě více napřimání

7. Š i k m á s p á r a - z balkonu šikmo dopr. vzhůru do
vřezné šikmé spáry. Spárou / skoby / na její konec 2 m traversa
dopr. do stěny a jí vzhůru na balkon / skoba /. Traversa do kou-
tu a seškolíkovéu spárou se hranu na pilíř. Středem pilíře na vr-
chol. / IV /.

8. T r a v e r z a - z balkonu vodorovný traversa dopr. po ří-
msu až k jejímu přerušení, mírně dolů a pak převisem do koutu
/ bříška /. Koutem vzhůru a dále libovolnou cestou na vrchol. / IV /.

Ulaas O. - Šlávka C. 1973

Varianta: Od břázy v koutě travers po říase dopr. za hrana / skoba a ceaty č. 14/, dále dopr. a pomocí prostředního ňftu z ceaty č. 17 na etanoviště a odtud libovolně na vrchol. / IV+/.
Dvořák P. - Náplava B. 1976

9. J e m n á - nástup z vpr. od koutu, který tvoří balkon a J stěna. Pomocí dvou skob do stěny a vzhůru na říase / kruh/. Travers dopr. a vzhůru ke kruhu a dopr. pod převis. Po jemných chytích šikmo vl. k výlomu a pak přímo vzhůru ke skobě z ceaty č. 7. Přímo převisem a dále stěnou na polici a přímo na vrchol. / V+, AI/.
Lukáš V. - Volana K. RP 1973

10. V a l e j e m n á - nástup v J stěně pod malý šerkes. Přímo hladkou stěnkou ke sarku a dále ke skobě. Přímo vzhůru a pomocí vládnoců do spěry a mírně vpr. přes převis na vrchol. / V+, AI/.
Dvořák P. - Volana K. RP-A.S. 1977

11. S l u n e č n í d i r r e t i s i m a - stěnou vl. od koutu pomocí sešlákových chytů do koutu pod převis. Dopr. přes převis pomocí spodního chytu do hladké stěny a trubicou. Pomocí skob vzhůru na balkon. Přímo vzhůru a přes převis na vrchol. / V, AI; čistě VI-/.
Volana K. - Duchoň J. RP 1967

12. P a r a l e l n í - nástup vpr. od ceaty č. 11 po málo markantní pilířku. Po 10 m dopr. ke strošku, vzhůru pod převis a jeho levou částí a koutem vzhůru a dopr. na polici. Prostředkem po plotnách na vrchol. / V-/.
Dvořák P. RP RP 1976

13. K o u t - výrazně koutem na balkoně / krouček / a dále stěnou vl. na vrchol. / IV/.
Ullman C. - Štáva C. RP RP 1973

14. P e d a i m n í - levou hranou pilíře na balkon /kroužek/,
Kalaša, v dolní části hladkými koutem na lehčí skálu s stěnou na
vrchol. / V /.

Hajder J. - Valens K.

RP

RS

1974

15. W á m e c k á - stěnou vpr. od levé hrany pilíře ke skobě,,
vlevo na šikmou lištu s sekolíkovým koutem na hranu a jí na bal-
kon /kroužek/. Pomocí spár /smyčky/ v Z stěně pilíře na vrchol.
/ V /.

RP

RS

Variante: Od l. skoby pomocí koutové spárky na balkon. / V /.

Dvořák P.

1976

16. Z l a t ý a s e u b e k - mále výraznou hranou vpr. od
cesty č. 13 ke skobě. Přímé koutem k další skobě s pomocí ní
depr. přes převis do hladké stěny. Pomocí háčku těžce vzhůru
a po hraně na vrchol. / Po převé ruce míjíme skoby a cesty č. 17/.
/ V+, 11 /

Dvořák P. - Scherling M.

1978

17. V e l i k e n e č n í - nástup u pety výrazného pilíře.
Nejprve snadnější stěnkou, která je výše dříve hladká, dále po-
mocí 3 sítů pod převis a přes něj pomocí skoby na malou římsu
/kruh/. Jejími traversem del. a šikmou vzhůru na hranu /kruh/
a dlouhým koutem na pelici. Dále

a/ stěnou při levé hraně pilíře na další pelici,

b/ travers depr. do středu pilíře /kroužek/ a přímo vzhůru přes
převis na pelici.

Z pelice společně při levé hraně pilíře na vrchol. / V+; 12e,

variante b - VI- /

Valens K. - Werthaus A.

RP-18

1972

18. Č e s k á - od pety pilíře šikmou spárou depr. na hranu
a jí vzhůru /skoba/ ke kruhu. Traversa del. ze hranu ochrání ve vř-
ší kruhu a pedál převé hrany pilíře na vrchol. / V+ /.

Vacík R. - Duchon J. - Valens K.

1962

OS RP

Variante: u kruhu postkud nile travers dol. ze hrcou s hladkou stankou na pismu s pedel pravé hrany pilife na vrchol. / VI- /.
Ulman G. - Šláva C. 1972

19. V i t a v s k á - nástup jako u cesty č. 18. Od kruhu pomocí spáry do výklenku s travers dopr. /kruh/. Stankou přes druhý výklenek na balkoně a přes převislé bloky na plošinu pod vrcholovou částí. Po hraně výrazného odštěpu /kruh/ na vrchol. / V+ /.
Valena K. - Duchoň J. 1976

20. P á t a r n o s t e r - nástup jako u cesty č. 18 na plošinu. Prvou částí převislé stěny po skobách na vrchol. Cesta není vykebována. / AI /. OS
Duchoň J. - Aliser I. 1967

21. Š p i m e v á - nástup jako u cesty č. 18 na plošinu. Koutem vzhůru na delší plošinu pod věšičkou. Odtud

a/ stěnou vpr. od koutu, RP RS
b/ přímo koutem,
c/ středem věšičky,
d/ odštěpem.
/ IV /.
e) Varianta nástupu: pod spádnicí cesty po kámeničce žile.

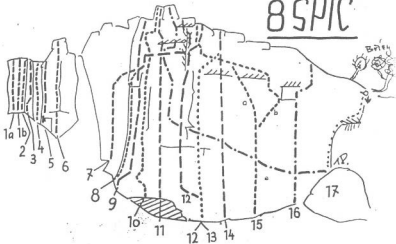
22. Š l á b e k - od hlavního pilife stěny se táhne vpr. široká rampa, která rozděljuje stěnu na dvě části. Nástup asi 15 m vpr. od cesty č. 21. Kolmou stankou travers šikmo dol. do hlábků a jím se na balkoně /anglka/. Odtud:

a/ do jeskyňky s její převisem na vrchol / III+ /.
b/ mírně vl. s kolmou stankou po jemných chytch na vrchol. / IV+ /.
Hemerák J. - Fišer I. 1975

23. D á m s k á - nástup jako cesty č. 22. Stankou a po plotnách vzhůru pod převis. Travers dol. do jeskyňky, její převis obcházejí spreva. / III /.
12

24. T r e n i a g o v á - nástup na pravé hraně plotny, přes ní do kolmé stěny a jemný chytý se do jejího středě /skoba/ a přímo na rampu. / IV+ /. OS
Drafát P. - Hemerák J. 1974

8 ŠPIC



25. T u n e l e v k a - vřezaným koutem pod převis a traversa vl. do komína. Komínem a stěnkou nad ním na rampu. /III/.
Vaclík R. - Duchoň J. - Valens K. 1964
26. M e r e - koutem jako u cesty 4. 25 pod převis, traversa dopr. přes hladkou stěnkou do koutku /beding/, krátce vpr. pod strop a pomocí spodního chytu a skoby přes střešku a kolmou stěnkou na rampu. / V, 40/.
Dvořák P. - Valens K. 1976
27. J a r n í p r o c h á z k a - asi 7 m vzhůru do pravého koutu pod vřezaným převisem. Pomocí skob a klínů přes převis na rampu. / I*, 41/.
Scherling W. - Dvořák P. 1979
28. P f e s k r o u k e k - stěnkou pod převis / krasák/, pomocí stupu na hladkou pleťnu a jí pod převis / skoba/. Přímě přes převis na rampu. / IV*, 40/.
Valens K. - Dvořák P. 1976
29. H í l f k o u t - vřezanou bílou trhlínou v koutě eskalátem na pleťnu / kruh/ a přímě vzhůru na rampu. / IV*/.
Salát - Nevříček NG Praha - OS 1974
30. Š k o b e v k a - komínkem a v jeho závěru stěnkou vl. na rampu. /III/.

ŠARČINA SKÁLA

1. P e t í t k a - několika variantami převislou stěnkou na vrchol. /IV/.
Valens K. 1964
2. K o u t - koutkem přes převis na vrchol. /III/.

3. **K r e t o v k a** - středem pravé stěny na vrchol. /IV/.
Valens K. - Duchoň J. 1964
4. **T a n e č n í** - vřezaný hladkým koutem / sarkofy/a odštěpy
na hranu a stěnou na vrchol. /III/.
Valens K. - Fišer I. 1967
5. **P i s e ě k á h r a n e** - levou hranou stěny na vrchol.
/III*/. OS
Brajcha - Jelínek, NO Piseň
6. **J a r n í** - nástup na levou hranu, traversa vpr. pod spárku
a jí se na konec, šikmo vl. přes stěnu na vrchol. /V-/.
Variante: Nástup přímo přes převislý blok a hladkou stěnou pod
spárku. /V/. OS
Valens K. - Duchoň J. 1965
7. **S p á r k y** - spárkami ve středě vl. od JV hrany na plošinu
a koutem na vrchol. /IV/.
Ullrich O. - Štěpá C. 1973
8. **J V h r a n e** - vlevo na hranu / heding/ a jí na plošinu
a stěnou vlevo od koutu na vrchol. /IV/.
Valens K. - Duchoň J. 1976
9. **K ř í ž o v á** - pod JV hranou šikmo dopr. vzhůru, dále mír-
ně vl. a přímo vzhůru na plošinu. Odtud vederevný traversa vpr.
seš 15 m na plošinku ve stěnce vpr. od zářezu, kterou přímo na
vrchol. /IV/.
Waclík R. - Duchoň J. 1962
Variante: Z plošiny traversa vpr. seš 6 m a vhloubením a stěnou
vzhůru na vrchol. /III*/.
Duchoň J. - Valens K. 1977

10. C e s t e P e t r ů - nástup na levé straně převisu. Přes převis / hodiny/ s hlačkou plotnou vl. k hraně. / skoba/. Těsle mírně vpr. k další skobě. Odtud vzhůru asi 2 m přev.stěnkou, /vl. za rehem skoba/, vpr. na stanoviště. Odtud vzhůru s sl. kolem převisu ke strošku s vpr. expon. křákem přes převis na vrchol. /V+/.

Dvořák P. - Denihelka P. 1976

11. P P e g i s o v á - pravou částí převisu pomocí skob do hladké stěny a jí ke spárce. 10 m vzhůru pod převislý blok / skoby/. Vzhůru o šikmo vl. přes převis / skoby/ do hláčku a jím na vrchol. Horní převis je společný s cestou č. 17. /V, 41; při číselnémazení VI-/.

Duchon J. - Volens K. 1966

Varianta: Horní převis po pravé hraně / skoba/ s stěnkou na vrchol. /V+/.

Ullman O. - Šiava C. 1975

12. P e d z i m a í p r o c h á z k a - stěnou vpr. od převisu ke skobě. Mírně dol. s stále přímě, potom koutem s mírně převis na vrchol. /VI/.

Volens K. - Dvořák P. 1978

13. Z e m ě d ě l s k á - nástup společný s cestou č. 12. Od skoby vzhůru pod převis, který obcházíme zleva s stěnkou vpr. na vrchol. /V/.

14. D i r r e t k a - nástup rovnoběžně s cestou č. 13, první skoba jednička s pod výrazný převis. Přímě přes něj na vrchol. /V+/.

Dvořák P. - Denihelka P. 1977

15. B r a n e c k á - hlačkou plotnou k tenké spárce / skoba/ a dále na polici. Přes levý okraj stěny vzhůru, dále šikmo dopr. vzhůru sl k balkonu. Odtud s/ stěnkou vl. od balkonu vzhůru na jeho dřevě a travers šikmo dol. vzhůru na polici s cesty č. 9. Odtud 2 m vzhůru s travers dol. přes zářez a dále na vrchol.

b/ vzhůru na balkon. Stěnkou vl. vzhůru nad převis a šikmo
depr. vzhůru na vrchol. /V/.

Duchon J. - Volens K.

OS

1962

16. K o r t á n k a - kolmou stěnkou / skoby/ a spárkou na
polici. Stěnkou a dále spárou na balkon. Hledkou stěnkou
nejdříve vpr. a pak vl. na vrchol. /IV+/.

Kortán V. - Volens K.

OS

1968

17. S t a r o n o v á - šikmo od pravého okraje stěny dol.
po hledké ploché posocí spodních chytů na polici. Stěnkou vzhů-
ru na římsu a pak vodorovně několik kroků vl. do hládku a vzhů-
ru pod převislý blok / skoby/. Vzhůru a šikmo vl. přes převis
/ skoby/ do hládku a jím na vrchol. /V, A1; čístě VI-/.

Vaclík R. - Vaclík J.

OS

1962

18. Znovuobjevena!

Skála u Nového Spolá

Nachází se na pravém břehu Vltavy mezi Větrná a Českým Krumlovem. Je vysoká asi 35 m, západní stěna je převislá, v dolní části lámevá. Jižní stěna, kterou vedou lehčí vstupy je pevnější. Skála je přímo u veřejné cesty, proto pozor na pád kamení.

Přístup je z Českého Krumlova po cestě směrem na Nový Spolá asi 4 km proti proudu Vltavy.

1. **Ú n e r o v ý h i t** - nástup v Z stěně přímo z cesty. Těžký krakem dol. na polici. Pomocí skoby vzhůru k další skobě. Odtud dol. a pomocí sekulíkového chytu spět do pr. na další polici /vpr. skoba/. Vzhůru pod jemnou plotnu, těžce dol. a pod převis / skoba, nožiny/. Přeš převis pod velký blok, který obcházejíe ul. a na vrchol. /V*, 40/.

Dvořák P. - Scherling M.

1979

2. **V á n e č n í p o z d r a v** - nástup v Z stěně. K první skobě / společná s cestou ž.]/, odtud dol. do plotny / skoba/ a na velkou skloněnou polici / smyčka/. Dále depr. / volně bloky/ a vzhůru přes převis / skoba/ a mírně dol. na vrchol. / V, lámevá/.

Dvořák P. - Volens K.

1978

3. **S t e r á c e s t a** - nástup u konce dřevěného mostu po lámevé stěně asi 7 m vzhůru / skoba/. Od ní těžký krakem přes kolmou stěnu do lehčích skal a pilířkem na vrchol. /V/.

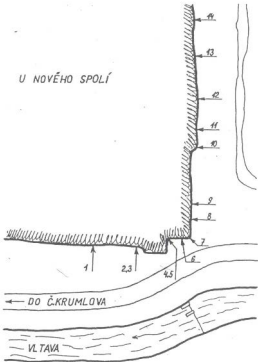
Němečtí lezci.

4. **P i l í ř e t r e c h u** - nástup vpr. od převisu. Lámevý terénem přes skobu pod plotnu. Trevers dol. pod převisem a přes sděštěný blok pod hladkou stěnu. Pomocí skob a nřtu mírně dol. vzhůru na polici. Depr. a přímo po pilíři k bříce a dol. přes převis na vrchol. /V, 40/.

Dvořák P. - Volens K.

1978

U NOVÉHO SPOLÍ



5. P l o t n a - nástup vpr. od velké převisu. Poměrně
lázevým terénem přes skobu do hladké stěny. Nejprve na levou
hranu, a dopr. ke kruhu. 2 metry výšuru a traversa dopr. do
koutku / skobě/. Velmi těžce del. a za hranu. Hranou k břízce
a stěnou na vrchol. / V+, AO/.
- Dvořák P. - Volens K. 1978
6. K r v e v ý k o u t - nástup vpr. od převisu. Přímě
zářezem a přes malou plotnu do koutu. Přímě a dopr. na vrchol.
/V/.
- Volens K. - Dvořák P. 1978
7. D e š t i v á - nástup hladkou stěnkou a dále po výrazném
šebírku na vrchol. / III/.
- Volens K. - Marhou A. 1972
8. P f e v í a e k - nástup asi 4 m vpr. od cesty č. 6.
Nejprve stěnkou na výraznou římsu a po ní vpr. až pod převis
a přes něj na vrchol. /IV-/.
- Marhou A. - Volens K. 1972
9. O d p o š i n k e v á - nástup asi 5 m vpr. od hrany.
Poměrně snadným terénem přímo na vrchol. / III/.
- Dvořák P. - Volens K. 1978
10. D i r r e t i e i m e - nástup uprostřed JZ stěny přímo
pod velkým převisem. Pod převis do kolmé stěny / kruh, skobě/.
- 2 metry dopr. a sokolíkem výšuru ke skobě. Traversa del. pod pře-
visem a levou hranou na vrchol. /V, exponovaná/.
- Volens K. - Dvořák P. 1978
11. Š e v í e - nástup asi uprostřed J stěny. Mírně dopr. po
hraně ke skobě, dopr. na malou plošinku a po hraně na vrchol.
/ V-/.
- Scherling W. - Dvořák P. 1978

12. L e v ý Y - od stromu v kuloáru pod světlou stěnkou a dol.
/ skoba/. Nejprve dol., potom vzhůru a dopr. koutem / skoba/
na vrchol. / IV/.

Dvořák P. - Scherling M.

1979

13. P r a v ý Y - kuloárem asi 15 m k druhému stromu / jistěni/
Dol. pod světlou stěnkou a pod ní dopr. k plotně a na vrchol.
/ IV-f/.

Scherling M. - Dvořák P.

1979

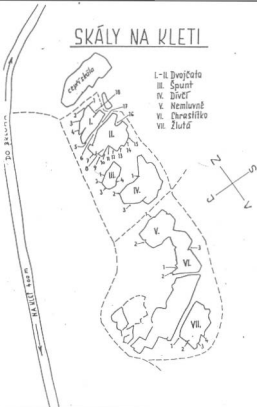
14. K o u t e k - kuloárem asi 25 m / strom/. Do koutu /skoba/
přes převis a na vrchol. / IV-f/.

Scherling M. - Dvořák P.

1979

SKÁLY NA KLETI

- I-II Dvojčata
- III Špunt
- IV Divčič
- V Nemluvač
- VI Chrostilko
- VII Žlutá



Kleř

Skály na vrcholu Kleř / 1084 m n.m. / tvoří několik skupin vápí. Nejnevětševornější je skupina skal pod televizním vysílačem. Geologicky se jedná o kleřský granulitový masív. Na Kleř je možné vystoupit po turistických cestách ze železničních stanic Holubov, Plešovice, Zlatá Koruna, Český Krumlov. Ke skalám od chaty na vrcholu Kleř směrem na Brich asi 10 min. chůze. Skály se nacházejí po pravé straně cesty v lese.

DVOJČATA

1. S Ě h r a n e - vl. od hrany vzhůru do malého vhloubení pod převisem s tělicí na vrchol. / V, AQ/.

Dvořák P. - Volens K. - Dochoň J.

1978

2. M a l ý G e n e k - nástup do převisu pod spárou v Z stěně. Přes převis s spárou na vrchol. / V+; většinou lezeno s horním jištěním./

Variante: vl. od spáry převislou stěnou s travers dopr. do spáry. / s horním jištěním/.

Dvořák P.

1978

3. C h o d e c k á - po policích dopr. vzhůru do hládku s jím na vrchol. / I/.

4. D ě ř í k a - přes několik hladkých převisů na vrchol. / IV/.

Dvořák P. - Scherling M.

5. Š i k m á - nástup na levém okraji V stěny a dále šikmo dopr. vzhůru na vrchol. / III/.

6. J i l e í K o a í n - širokým komínem na vrchol. / I/.

7. Cesta nad ohništěm - nad ohništěm přímo vzhůru s přes několik převisů na vrchol. / IV*, AI/.
Duchon J. - Aliser I. 1967
8. Vzděšná - stěnou pod mohutný převis, expon. traversa depr. s přímo vzhůru na vrchol. /IV/.
9. Frontovka - převislou stěnou pomocí spáry /volně kameny/ na polici s stěnou na vrchol. /III /.
10. Dvojková - mechem porostlou stěnou na vrchol. / II/.
11. Rchová - stěnou vl. od koutu na vrchol. /III/.
12. Fajna cesta - stěnou vpr. od koutu na vrchol. /III/.
Dvořák P. - Škerl B. 1978
13. Erátká - vpr. od JV hrany na vrchol. / III/.
Valent K. - Duchon J. 1978
14. Klouzáčká - nástup přes převis s T hranou na vrchol. /III/.
15. Oddílová - středem hladké stěny na vrchol /IV*/.
16. Tunelová - z hluboké jeskyně převos stěnou na vrchol. /I/.
17. Severní komín - komínem přímo vzhůru na vrchol. / III/.
18. Sestupová - koutem vzhůru na vrchol. / II/.

SPUVY

1. H l e d k á - středem hladké, v horní části převládá Z stěny na vrchol. / V/.
Volens K. - Kortán V. 1967
2. J E h r a n e - obšou JZ hranou na vrchol. / IV/.
Malý L. - Volens K. 1977
3. Ů d o l n í - V okraje pilifře a dále stěnkou v pr. poloovině výrazně vhloubením na vrchol. / III/.
1977
4. P u k l á z a l e n á - středem V stěny výraznou puklinou na vrchol. / III/.
1977

DÍVČÍ

1. S o k o l í k - kolem stěnkou a trhlinou v Z stěně na vrchol. / III/.
Ducháč J. 1975
2. H r a n e - J hranou na vrchol. / II/.
1975
3. P á l e n á - středem stěny a puklinou na vrchol. / III/.
1975

NEMLUVNÉ

1. K l i k a t á - nástup uprostřed Z stěny, traversa dopr. ze hrany a stěnkou a přes převis na vrchol. / III/.
1975
2. Z a r o s t l á s p á r a - středem stěny na vrchol. / III/.
1975

CHRÁSTÍTKO

1. V y t l á č e c í k o u t - koutovým zářezem pod převis, dále buď přímo vzhůru, nebo travers dopr. a na vrchol. / III/.

2. H r a n a - jinou hranou na vrchol. / III/.

Duchoň J.

1975

3. B e z e j m e n n á - zářezem v S stěně pod převis, 3 a expon. travers dol. a dále na vrchol. / III - lámevč/.

ŽLUTÁ

1. P ř e v í s l á - L okrajem převislé stěny na vrchol. / V/.
Tolema K. - Duchoň J.

2. S p á r a - hlačkou převislou stěnkou a spárou v pravé části stěny na vrchol. / a horním jistěním./


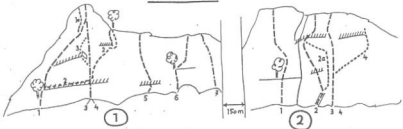
Skarl B.

1978

3. S p á r k a - neznačným zářezem přes převislé místo na vrchol. / III/.

4. P o s l e d n í s p á r a - výrazným zářezem na vrchol. / I/.

RÁJOV



Hájov

Skály se nalézají na pravém břehu Vltavy asi 1 km nad Hájovem. Jedná se o dva skalní díveny, dosahující výšky asi 25 m. Přístup je z obce Hájov na státní silnici Č.Bošákovice - Č.Kruslov. Cesty jsou trvale vyasfaltované a vedou většinou v povodí skály.

PRVNÍ ŠPIC

1. **D u š i š k o v á** - nástup u břízy v levé části stěny, kolmou stěnkou pod převis až na jeho hřeb / skoba, kroužek/, usáhlým stupem na plotku, několik metrů vzhůru a pak stěnkou vpr. lehčeji na vrchol / V, A1/.

Ullman O. - Štěpán C.

1974

Varianta: Plotkou stále vzhůru až pod převislé ohraničení vrcholu a nepatrným vhloubením na vrchol. / V/.

Volens K. - Duchoň J.

1975

2. **V z d u š a j t r a v e r z** - nástup společně s cestou č. 1 až pod převis. Traversa dopr. hladkou stěnkou až k hřebi lehčeji šikmo vzhůru ke kroužku. Od něj vpr. k výraznému odštěpu pod převisem / skoba/, vzhůru přes převis a traverzem vzhůru ke skobě na pravé straně převisu. Pomocí us. stupu krátce vzhůru a traverzem okolo stroku a dlouhým krokem na plotku před vrcholem. / V, A1/.

Dvořák P. - Volens K.

1975

Varianta: Od poslední stopy pomocí us. stupu přímo pod převislou stěnkou a jí na vrchol. / špatně jistěna/.

Dvořák P. - Volens K.

1975

3. **D i r r e t i e i m e** - nástup uprostřed stěny pod výrazným převisem. Stěrním, nebo obtížně čistič k 1. skobě a pomocí um.stopu přes delší skobu do hlaďké stěny, kterou několik a vandra ke kroužku. Dále vzhůru převislou stěnkou pod velký převis a odtud vl. na nakloněnou poličku. Fuklínou vpr. a kolmou stěnkou na vrchol. / V+, II - špatně jištěno/.

Hojder J. - Dvořák P. - Volens K.

1975

4. **S u p e r d i r r e t i e i m e** - cestou 8. J ed ke kroužku a odtud přímo vzhůru přes delší kroužek a velký převis / skoba/ a mírně dopr. / skoba/ na delší převis. Odtud lehkým terénem na vrchol. / II/.

Ulman G. - Hrádek M.

1976

5. **P ř e v í s e k** - nástup vl. od jeskyňky, kolmou stěnkou / skoba/ vl. přes malý převis na nakloněnou plochu a dále šikmo vpr. pod delší převisek. Vpr. na římsu pod kolmou stěnkou a jí na vrchol. / IV/.

Volens K. - Vondra

1974

6. **M e c h o v á** - nástup v pravé části stěny ve výrazném vhloubení přímo vzhůru do kolmé stěny. Nejprve středem, pak mírně vpr. / skoba/ a přímo stěnkou na vrchol. / IV+/.

Dvořák P. - Hojder J.

1975

7. **C h r a t i v á** - nástup vpr. od cesty 8. 6 a předskali šikmo vpr. po ploché až pod stěnu / smyčka/, vl. od koutku a později stěnkou na vrchol. / III /.

Danihalka P. - Volens K.

1975

DECHŮ ŠPIC

1. **Š í z n í v á** - nástup z plešinky od stroku v levé části stěny. Přímou kolmou stěnkou /skoba/ na lehčí skálu, šikmo vl. až pod kolmou stěnkou. Stěnkou více v její levé části přímo vzhůru /skoba/, od níž mírně vl. na vrchol. / IV+ /.

Dvořák P. - Volens K.

1975

2. **M r a v e n ě í** - nástup v nejnižší části stěny vpr. od cesty č.1. Stěnkou přímo ke skobě, od ní šikmo vl. přes kolmou stěnkou pomocí skoby k tenké spárce, která vede až pod převis / skoba/. Mírně vl. na hranu převisu / kroužek/ a pomocí hrany přes převis do kolmé stěny a dopr. ke kroužku. Dále šikmo vpr. / skoba/ a po nakloněné poličce s kolíkem na plošinku pod vrcholem / V, AD/.

Volana K. - Dvořák P.

1975

Varianta: od 1. skoby vpr. počítí hrany až k 1.skobě cesty č.1, dále vodorovněm traversem do kolmé stěny / kruh/ a dále jako cesta č. 2. /V/.

Volana K. - Dvořák P.

1975

3. **C e s t a P a p i k ů** - nástup ve spádnicí vhloubení, nejprve stěnkou / sýčka / vzhůru ke skobě, od ní vl. převislým místem vzhůru / skoba/, vpr. rozporem přes vhloubení / skoba/ a krátce vl. na vrchol. / IV/.

Duchoně J. - Hojdar J.

1974

Dvořák P. - Volana K. - přímo na vrchol.

1975

4. **B a l k o n o v á** - nástup jako cesty č. 3 pod 1. skobu, dopr. mírně vzhůru k hraně pod výrazným balkonem. Dlouhým krokem přes něj, / sýčka/, krátce vl. do kolmé stěny a jí na vrchol / IV/.

Volana K. - Vondra

1974

SOKOLČÍ



ZŘÍČENINA HRADU



- 1 Průmyslová
- 2 Chrámsko kominá
- 3 Petrův vrah
- 4 Kubův vrah
- 5 Koutová
- 6 Barmozna
- 7 Janglův stůl
- 8 Průmyslová
- 9 Lpěná
- 10 Barmozna
- 11 Týžský obědák
- 12 Al. m. +
- 13 Karmozna sro
- 14 Celnice
- 15 Karmozna Křtář
- 16 Křtář
- 17 Koutová
- 18 C. m. +
- 19 Koutová
- 20 Koutová
- 21 Koutová
- 22 Koutová
- 23 Koutová
- 24 Koutová
- 25 Koutová
- 26 Koutová
- 27 Koutová
- 28 Koutová
- 29 Koutová
- 30 Koutová
- 31 Koutová
- 32 Koutová
- 33 Koutová
- 34 Koutová
- 35 Koutová
- 36 Koutová
- 37 Koutová

400 m
Koutová

100 m
Koutová

Adress: Praha

Sešelčí

1. P r v o m á j o v á - levou částí západní stěny přímo./IV/
Brůžek - Brůžková OS 1979
2. C h a r l i e h o k o m í n - komínem v západní stěně
na předskali a doleva na vrchol. II.
Čaloun - Volens OS - 3010 1979
3. P e t r ů v v a r i a n t - vpravo od Ch.komínku hledkou
stěnou na předskali. V.
Dvořák 1981
4. K u b ů v v a r i a n t - od JZ převislou stěnou na před-
skali. IV - nejistěno-
Kubík 1980
5. K o u t o v á - koutem se širokou spárou pod převis. Překrok
doprava do stěny a vzhůru na předskali l borovici a doleva
na vrchol. III +
Duchon - Ulsan 1979
6. K a m í k a z e - vpravo od Koutové avislou spárou přes převis
na odštěp a dáleř úzkou spárou pomocí vklíněnců až ke skobě.
Travera doprava do Královské cesty a jí na vrchol. V A J
Dvořák - Krupasarová - Kubík 1980
7. Ž o u g l é r s k á - spárou mezi předskalin a stěnou na předskali
k borovici. Přímě širokou spárou přes vklíněný kámen na vrchol.
IV.
Volens - Dvořák 1979
8. K r á l o v s k á - nástup pod výraznými nečkami zakončenými
převísem. Vzhůru 2 m, pod převisem doprava pomocí vklíněnců
ke skobě. Vzhůru a doleva na polici, dále stěnkou a přes převis
na vrchol. V A1
Dvořák - Volens 1979

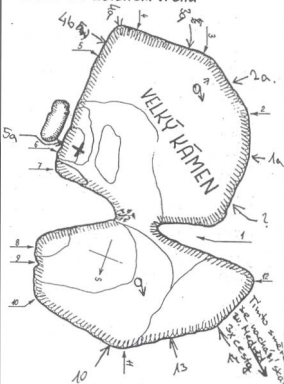
9. C y n i c k á - nástup pod výraznou spárkou v levé části masivu. Vzhůru na plotnu a šlábkem pod převis (skoba). Pomocí kruhu přes převis do spáry a na vrchol. V + A0
Dvořák - Volena 1979
10. V e r i a n t e R.Ch. - svislou spárou vlevo na ploštinu IV a I
Ullman - Kuit 1980
11. R y t i ř s k ý c h o d n í k - doleva ubíhající spárou sekolíkem na ploštinu a doprava vzhůru na látku (kruh.). Travers doprava (25 m) a zprava na vrchol. IV.
Dvořák - Kubík - Krupauerová 1980
12. A R H + - úzkou spárou vpravo od Rytířského chodníku na látku (kruh) a převislou spárou na vrchol. V +
Dvořák - Scherling 1979
13. V e r i a n t e n o c i - nástup společný s A rh+. Pod kolkou spárkou travers doprava a vzhůru ke 2. kruhu Colorado. Touto cestou na látku (kruh) a spárou přímo na vrchol. -VI.
Dvořák - Jásák 1981
14. C o l o r a d o - nástup 4 m vpravo od A rh+. Po dobrých stopech doprava a zprava ke kruhu (kruh jako chyt). Vzhůru a doleva ke 2. kruhu (čistě). Jeden krok vzhůru, pak mírně vlevo na látku pod převislou spárou. (kruh). Sestup 2 m doleva na balvan a přímo přes převis (skoba jako chyt) a sekolíkem do Jeekyně pod převisem. Travers doleva do široké spáry a tou na vrchol. VI +
Dvořák
nástup mezi cestou z. 12 1981
Var. Colorado - až 15. ve spádnicí pod 2. kruhem Colorado přes vzh. vlnu
15. V e r i a n t e Váňavé - vpravo od Colorado přímo pod převis (us. pom.) a doprava do spáry. - V A2
Dvořák - Krupauerová 1980
16. V á h a v á - doleva ubíhající koutem, později spárou na látku. Vzhůru a doleva na vrchol. - V
Dvořák - Volena 1979

17. **V a n d r á c k á** - spárou pod zastaveným převisem
doleva a po stupních vlevo na vrchol. IV +
Volens - Čeloun 1979
18. **C i k - e s k** - převislý soklíkem na hranu, traverz
2 m vpravo, posádkou nahoru a zpět doleva ke spáře a vzhůru
až na širokou látku. Po ní vlevo pod pravou hranu vrcholové-
ho bloku, vzhůru k vodorovné spáře pod převisem. Podél ní
vlevo ke hraně, soklíkem přes převis a doprava na vrchol.
V +
Pavel Danhelka 1979
19. **L o u p e ě n í c k á** - stěnou za strohy přes skobu mírně
doleva a na vrchol. IV
Čeloun - Volens 1979
20. **V a r i a n t a n á s t u p u** - Stěnou vlevo od koutu
5 m na balkoněk z cest č. 21,22,23.
21. **F a n t a z i e** - kolmo spárou na balkoněk. Traverz
doleva na jeho konec a doleva vzhůru do výklenku pod převis-
em. Traverz doprava ve vodorovné spáře a první svazlou
spárkou na vrchol. IV +
Dvořák - Krupaerová 1980
22. **Ž i v o t a í j i s t o t a** - nástup na balkon jako
u předšlých cest. Spárou pomocí vklíněcích přímě na vrchol.
- V A2
Dvořák - Krupaerová 1980
23. **U l o u p e n ý s o k l í k** - nástup na balkoněk
jako u předšlých cest. Doprava ke kruhu a skobě. Vzhůru
3 m (skobě) dále stěnou doprava k ubíhající soklíkové
spáře a tou na vrchol. - VI A1
Dvořák - Scherling 1979

24. P ř e m l o u v á n í - vlevo od "Kominu" se špičatého kameu pravou spárou vzhůru na hranu a jí na vrchol. IV + Kult - Dvořák - Čaloun - Kultová 1981
25. K o m i n a - kominem asi uprostřed masivu. III. Dvořák - Volens 1979
26. C e s t a P e t r a K o n e š n ě h o - kominem a na jeho konci do vnitřního úzkého kominu a jím průchod na lávku (16 - 17 m). III. Konešný *OSTREE SOLO* 1981
27. D y n a m i c k á - vpravo od kominu stěnou vzhůru, pak doleva ke krátké spáře (vklíněnac) a přímo na travnatou plošinu. Vpravo na polici, a levou částí spárou a doleva přes hodiny na vrchol. - V AO Dvořák - Volens 1979
28. K o u z e l n á - stěnkou se spárou na polici a poměrně snadným terénem, výše scholíkem zleva k borevici. Doleva na stupěň a bílou spárou na vrchol. - IV. Dvořák - Volens 1979
29. C e s t a p ř e s g a l e r i i - ve spádnicí koutu "Mařenky" stěnou ke kruhu a doprava vzhůru na travnatou galerii. Stěnou doleva na vrchol. V Dvořák - Kult 1981
30. M a ř e n k a - výrazně světlým koutem v pravé části masivu na vrchol. (kruh). - V Brůžek - Brůžková 1979
31. - J a n o d o v á - asi 5 m vpravo od koutu převislou stěnkou přes malou jeskyni pomocí vklíněnac na šitém travnatou plošinu. Vlevo koutem na levý okraj skloněné plošiny a na vrchol. IV + A2 Krupauerová-Dvořák 1980

32. **K e r y t o** - strmým sprevídám mokrým šlabem na vrchol.
I - II
33. **D i v n á** - pod převisem travers doprava ke kolmá spárce a
jí v zřúru (um.pocúcky) ke stromu a doleva spárou na vrchol.
III + A1
Kult - Kultová 1980
34. **V a r i a n t a** - ve spádnicí spárky po obličh skalách. III.
Ulema - Kult 1980
35. **O v ř í m t e a k a** - spárou a po stupních pod stěnkou a
doleva na vrchol. II - III.
Kult - Kultová 1980
36. **D l b o v i n a** - v levé čáti bochníkú otevřenou spárkou
pod převis, krátký travers doleva a přes převis na vrchol.
- IV.
Čeloun 1980
37. **S l e p i ř í b u j ō m** - výrazným koutem uprostřed bochn-
níkú pod převis, překrok doprava, stěnkou pod dalším převis.
Pod převisem travers doleva a kominem na vrchol. III +
Čeloun-Scherling 1981
- 38.

Skála na Želeném vrchu



Skála v Iseňského vrchu - Velký káman

Jde o skalní útvar podobný dvojitě věži s největší výškou 20 m. Nachází se poblíž silnice ze Lhenic na Frachtice. Přístup je z autobusové zastávky Klenovice na této silnici, lezení cestou dopr. do kopce až do sedla a odtud lesem klesá dol. podél několika drobných skalních útvarů. Přístup není označen. Mezi místními obyvatelstvem je tento útvar znám pod jménem Epifiový vrch podle Iseňského kříže na vrcholu. Cesty jsou v pevné skále, možnost jistění poskytl s vklínění. ~~Některé cesty jsou vyřezávané.~~

Většina cest vyřezávaná

1. **S e s t u p o v k a** - vyřezaná vhloubená v I stěně na plošinu mezi vrcholy. / I/. 1977

1a) **Pisecka** (s červeným výřezem)

2. **H e x e n t r i k u m** - převislou spárkou v JZ stěně pomocí dvou hexentřů na plošinu / skoby/, traversa vpr. do klikaté spáry a jí na vrchol. / IV*, AI/.

Volens E. - Denihelka P. 1978

2a) **Mezi kozy** - (vpravo od cesty č. 2.)

3. **Z á l o ž á c k á** - nástup uprostřed stěny, šikmo dol. vzhůru / sýčky/, ke kruhu a na římsu. Traversa vpr. a odtápena dol. vzhůru ke strošku a římsu na vrchol. / IV/. OS

Duchoň J. - Šláva C. 1978

3a) **Braňecka** - nástup jako u Založáků, ale od kruhu přímo vzhůru

4. **L e t e c k á** - pravou částí stěny pod vyřezanými kámenky / sýčky/ a jí na vrchol. / III/.

Denihelka P. - Volens E. 1978

4a) **IV Hrana** - hranou přes dva výhy v křivku.

5. **P ř e v í s e k** - dopr. vzhůru ubíhající spárkou v převislé JZ stěně na vrchol. / IV/.

Duchoň J. - Volens E. 1977

5a) **Žlutá stěna** (přímo direkt ke křivce na vrchol)

6. **H r a n e** - hledkou stěnkou ke skobě, pomocí jí dopr. na hranu / kruh/ a dále středem stěny na vrchol. / IV*/AC/.

Volens E. - Duchoň J. OS 1977

7. P r a v á h r a n a - výřeznou hranou ke kruhu a dále na vrchol. / IV/.

Scherling M. - Volens E. 1978

8. D í r r e t i e i m a - převisem pomocí skoby a stěnkou pod další převis. Převis obcházíme vl. a vzhůru na vrchol. / IV+, 10/.

Volens E. - Duchoň J. 1978

Varianta: od kruhu přímo přes převis. / V/.

Dvořák P. - Volens E. 1978

9. B e r ó v k o v á - koutkem vzhůru a travers dopr. k SV hraně a po její levé straně na vrchol. / III/.

Duchoň J. - Volens E. 1977

10. B r a ň a k á - Vl. od výřezné hrany stěnkou pod převisem odštep / smyčky/, přes něj na plošinku pod vrcholovým převisem a těles přes něj na vrchol. / V/.

Skříčka T. - Volens E.

Pod svatební kóšile (po hraně dva nýtů) 1978

11. O k r u ť n í - výřeznou spárou na polici / smyčky/ a dále lehce vpr. po polici / kruh/, dále vpr. dolů za hranu a stěnkou vpr. od hrany na vrchol. / II/.

Volens E. - Duchoň J. 1977

Varianta: a/ na začátku police dlouhým krokem vl. do vhloubení, jím vzhůru do vrcholové stěny a na vrchol. / V/.

Ulsen O. - Duchoň J. 1978

b/ od kruhu vl. přes převis na vrchol. / V, lázeň/.

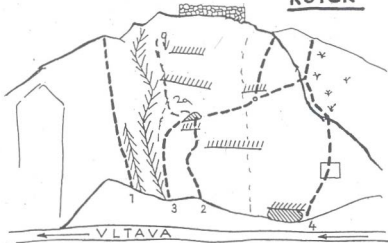
Skříčka T. - Volens E. 1978

12. D á m a k á - po špičce vl. od výřezného vhloubení v Z stěně na vrchol. / II/.

Ulsenová J. - Ulsen O. 1977

Skříčku převis -

Kotek



Isotek

Skalní stěna pod affecinovou krasou Kotek jihovýchodně od obce Kamený Újezd na státní silnici a Č. Budějovic do Č. Krumlova nebo Kaplice. Přístup z K. Újezda po modré turistické značce. Výška stěny je asi 15 m, je však téměř celá silně lámaná.

1. **K l a s i c k á** - výraznou plošnou, která přechází výše ve stěnu přes dvě skoby na vrchol. / III+/.
Valens K. - Ducháč J. 1966

2. **N e d o k o n č e n á** - nástup vpr. od cesty č. 1. Přes hladkou plošnou po jemných sklytech ke skobě s pomocí um. stupů přes převislou stěnu několik metrů vzhůru. Odtud šikmo dol. vzhůru na plošinku a dále šikmo dopr. vzhůru pod převis.

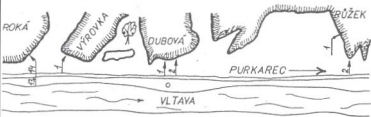
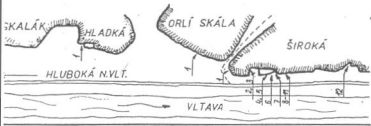
3. **B i v e k o v á** - nástup v levé části stěny asi 4 m od modré žestěčky. Nejdříve těžkým krokem do kalné stěny, mírně vl. ke skobě, pak jemněji spárkami pod převis s k.t. krokem přes volné skály do prohlubně. Odtud asi 10 m vedrovým traversa dopr. s lámanou spárou, která se po několika metrech stáčí ve stěnu /skoba/. Od skoby přímo na vrchol. / V/.
Kortán V. - Valens K. 1967

4. **S v ě r á k** - nástup vpr. od mokrého převisu. Převislou stěnou ke skobě s dopr. vytlačující spárou asi 10 m na palici. Stěnou vzhůru / skoby/ na trvančej svah / jištění/ a lehce asi 20 m na vrchol. / V+/.
Dvořák P. - Filla 1976

Dot **C e s t a h l a d o v ý c h p o š t o l e k** - nástup jako "nedokončená cesta" až pod převis. Traversa doprava a pomocí skob šikmo přes převis doprava na římsu. Stěnou dolena na vrchol. V A]

Kubík- Dvořák

1981



Jsou většinou celé pod vodou.

Kartanice - Skalí na Převlasku

Tato oblast se nachází na levém břehu Vltavy mezi Klubokou nad Vitavou a Furbercem asi 8 km a Kluboké nad Vitavou. Skalí jsou rozmístěny podél turistické cesty až na skálu pod turistickou schránkou, která je vzdálena asi 200 m po proudu od hlavního masivu / Široká/. U turistické schránky se sestoupí klesem vl. a pak traverz dopr. nad vodou k nástupu cest. Přístup je buď z Kluboké nad Vitavou nebo z Furberce podél Vltavy po červeně značené turistické cestě.

SKALÁK

1. P F e r i a l f k o u t - koutem přes několik polí na vrchol. / III/.
2. Š k e r e š á - do vřesňáku vzloubení a dále velmi těžce na vrchol. / IV/.

KLÁSKÁ

1. C e s t a p r o P e t r a - stěnkou s koutem vzhůru ke skobě. Travers del. pomocí skob na hranu a po ní pomocí skob na vrchol. / V, A2 - není vyškobováno/.
- Scherling M. 1978

ORLÍ SKÁLA

1. Š i k m á - uprostřed stěny několik metrů vzhůru, dále šikmo dol. probíhající šlenitou trhlinou pod krátkou stěnu, kolem které del. a na vrchol. / IV/.

ŠIROKÁ

1. M a i c h - středem stěny stěvkem kláskem, lehce vpr. a přes stěnu s spárkou na vrchol. / III+//.

2. S o k e i f k - po odštěp. bloku sokolíkem a trhlínou na balkon. Stěnkou vl. vahdru na vyčnívajícím bloku a dále na vrchol. / II/.

3. S p á r k a - vřesnou šířko vahdru vedoucí trhlínou na vrchol. / III/.

4. K m e n t á l - členitou stěnkou na balkon. / III/.

5. S e j r a - z balkonu vahdru do šířko dol. ubíhající trhlíny, jí až do slona, dol. do kládku, vedoucí traversa na hranu a po ní na vrchol. / IV+/.

6. M e l i o r a č n í - členitou stěnkou vpr. od cesty č. 4 na balkon a s níž šířko dopr. pod velký převis. Širokou trhlínou sokolíkem pod převis a na vrchol. / IV/.

Brajcha - Machát

1970

7. L e v á h r a n a - stěpňák koutkem a dol. na balkoně, traversa vl. pod převisem a podél hony vahdru a šířko dopr. vahdru na vrchol. / IV+/.

Kortán V. - Marhoun J.

1970

8. D i r e k t e - převislou stěnkou v levé části převisu na lávku. Přímou vahdru n.t. nebo spouze malý traversem ke skobě a šířko dol. na vrchol. / VI-/.

Brajcha -

1975

9. P l a e ň e k á - nástup jako cesty č. 8 na lávku. Traversa 3 m dopr., vahdru do mělkého vhloubení, jí šířko dol. a dále přímo na vrchol. / V/.

Brajcha - Mareš

1972

10. V l i t a v a k á h r a n a - nástup jako cesty č. 8 na lávku. Traversa po lávce dopr., druhý stěpňák koutkem asi 3 m vahdru / skoba/, pak t. překrok dopr. na hranu a jemnou stěnkou do kníže. Vl. převislou stěnkou / kruh/ šířko na vrchol. / V/.

Brajcha - Lukeš

1970

11. K u r t o v k a - nástup jako cesta č. 8 na lávku. Dlouhý
travers dopr. až za hranu, otevřený koutem do hnízda a dopr.
na vrchol. / V/.

12. O b ř í a c h o ť y - nástup v nejnižším vklínění,
po členité skále vzhůru na balkon. Malým koutem vzhůru a dopr.
přes stupně na vrchol. / IV/.

13. K l i k e t á s p á r a - širokou klikatou spárou dol.
až do cesty č. 12. Dále přímo vzhůru velkým převislým koutem na
vrchol / V/.

Brajcha - Machát

1970

14. S t u p ň o v á - nástup jako cesta č. 13, ale jdeme vpr.
přes tři vysoké stupně k borevici a přímo na vrchol. / IV/.

Brajcha - Machát

1970

VÍROVKA

1. S v ě t l ý k o u t - z levého okraje travers dopr.,
vřesnou tržlinou do koutu a jím na vrchol. / III/.

PUNOVÁ

1. D o b r á c e s t e - stěnkou na polici a přímo vzhůru
spárou / smyčka / na vrchol. / IV/.

Dvořák P. - Scherling M.

1978

2. S t ě n o u - středem stěny na vrchol. / III/.

NÍZKÁ

1. P ř e v i s l á s p á r a - spárou probíhající středem
stěny na vrchol / IV/.

2. Ostrá hrana - převyá okrajem břevy na vrchol.
/ III/.

POD TURISTICKOU SCHŮLÍKOU

1. Vltavská idyla - vl. po plotně vzhůru a tre-
vera depr. pod převisem / sanyky/ a vzhůru na vrchol. / V/.

1 Dvořák P. - Scherling M. 1978

2. Obří převis - lehčíá terémem pod martentní strop
se spárou. / vl. hodiny a skoba/, Pomocí klínů a skob na vrchol.
/ Y+ A3 - namáhavé/.

Scherling M. - Dvořák P. 1978

2. vydání 1982